

MINISTERE DE LA SANTE

SECRETARIAT GENERAL

DIRECTION DES ETUDES  
ET DE LA PLANIFICATION

BURKINA FASO

Unité – Progrès – Justice



# ANNUAIRE STATISTIQUE 2002

**Novembre 2002**

Direction des Etudes et de la Planification/ 03 BP 7009 Ouagadougou 03. Tel : 32-46-62  
Avec l'appui financier de l'OMS

## **Préambule**

L'information sanitaire fait partie intégrante de toutes les étapes du processus de planification, de gestion et d'évaluation des performances du système de santé. Dans ce sens, la production et la diffusion de données pertinentes, en accord avec le cycle de prise de décision, doivent être une préoccupation majeure pour les acteurs et les décideurs du système de santé.

L'une des prérogatives du niveau central est de produire, régulièrement, l'annuaire statistique devant servir de référence pour l'ensemble des informations générées par les différentes structures de notre système de santé. Comme à l'accoutumée, le présent annuaire se veut être une rétro-information des acteurs du niveau opérationnel et un instrument de partage et de diffusion des données statistiques collectées au sein des services publics de santé au cours de l'année 2002. Il ambitionne d'être une base d'informations fiables à l'intention de nos partenaires au développement sanitaire et aux utilisateurs des services de santé. Cet annuaire, bien que n'intégrant que la composante publique de notre système de santé, donne une idée assez concise de la performance de nos différentes institutions de soins et l'ampleur des problèmes de santé prioritaires qui constituent autant de défis à relever pour un mieux être de nos populations.

Mais une information statistique n'a de valeur que si elle est produite et utilisée à temps : je voudrais donc féliciter l'ensemble des acteurs qui, de par leur disponibilité à collecter, à traiter et à analyser les données sanitaires, ont permis la parution du présent annuaire. Je les exhorte à travailler dans le sens d'une meilleure complétude et promptitude des données transmises, pour un renforcement de notre système d'information sanitaire.

Je souhaite à tous une bonne utilisation de cet annuaire et qu'il serve de base pour la planification des différents processus de résolution des problèmes de santé.

Novembre 2003

Le Ministre de la Santé

**Bédouma Alain YODA**  
**Officier de l'Ordre National**

# TABLE DES MATIERES

Introduction.....	1
-------------------	---

## **I. Informations générales**

Indicateurs démographiques.....	3
Indicateurs socio-économiques.....	3
Evolution du budget de la santé et des dépenses (en millions de FCFA).....	4
Evolution des infrastructures de santé .....	4
Evolution des effectifs du personnel de santé .....	5
Evolution de quelques indicateurs de santé.....	5
Evolution couverture vaccinale des enfants de 0 à 11 mois.....	6
Coûts des actes médicaux au niveau des CM/CMA (F CFA).....	6
Tarif moyen des actes au niveau du CSPS (F CFA).....	6
Population par groupe d'âge et par district.....	7
Situation des formations sanitaires en 2002.....	9
Rayon moyen d'action théorique des CSPS.....	11
Couverture théorique en CM/CMA et en CSPS.....	13
Situation générale du personnel de santé du Ministère de la santé en fin 2001.....	15
Situation spécifique du personnel de santé dans les structures de soins publiques en fin 2001.....	16
Situation du personnel d'administration, de gestion et de maintenance du Ministère de la santé en fin 2001.....	17
Situation du personnel de soutien du Ministère de la santé en fin 2001.....	18
Situation du personnel dans les structures de soins par région.....	19
Situation des CSPS répondant aux normes minimales en personnel.....	23

## **II. Activités des districts sanitaires**

### **Activités de santé maternelle**

Couverture prénatale.....	27
Dépistage des grossesses à risque.....	29
Utilisation des méthodes contraceptives.....	31
Prévalence contraceptive.....	33
Accouchements assistés.....	35
Situation des naissances enregistrées selon le poids à la naissance.....	37

Proportion des accouchements dystociques.....	39
Couverture en consultation postnatale.....	41
Situation des avortements selon le type.....	43
Durée moyenne de séjour en maternité.....	45
Mortalité maternelle dans les maternités par district.....	47
Les causes de décès maternel.....	49

### **Surveillance nutritionnelle**

Résultats des activités de surveillance de la croissance.....	52
Nombre de références pour malnutrition.....	54
Devenir des enfants malnutris pris en charge au niveau des unités de récupération.....	56

### **Activités curatives des formations sanitaires au niveau district**

Situation des nouveaux consultants par tranche d'âge.....	59
Situation des nouveaux consultants selon la distance.....	63
Taux de fréquentation des formations sanitaires.....	65

### **Maladies sexuellement transmissibles**

Ulcération génitale .....	69
Ecoulement urétral.....	71
Ecoulement vaginal.....	73
Conjonctivite purulente du nouveau-né.....	75
Autres syndromes MST.....	77

### **Consultations externes et hospitalisations dans les formations sanitaires au niveau district**

Principaux motifs d'évacuation.....	80
Mortalité à l'hospitalisation dans les formations sanitaires en 2002.....	82
Durée moyenne d'hospitalisation dans les formations sanitaires au niveau district.....	84
Distribution nosologique des nouveaux cas en consultation externe dans les formations sanitaires au niveau district.....	86
Distribution des 10 principaux motifs de consultation.....	88
Distribution nosologique des nouveaux cas hospitalisés dans les formations sanitaires au niveau district.....	89
Répartition des 10 principaux motifs d'hospitalisation dans les formations sanitaires au niveau district.....	91
Principales causes de décès dans les formations sanitaires au niveau district.....	92
Activités chirurgicale des districts.....	93

### **Activités de laboratoire**

Situation des examens de laboratoire réalisés au niveau district.....	96
---	----

### **Activités d'éducation pour la santé**

Séances éducation pour la santé au niveau district et thèmes traités.....	103
Couverture vaccinale	
Nombre d'enfants de moins d'un an et de femmes enceintes vaccinés par antigène.....	109
Taux de couverture vaccinale par antigène.....	110

### **Maladies d'intérêt spécial**

Nombre de cas et létalité de la méningite.....	113
Situation des cas et des décès de rougeole.....	116
Données de dépistage de la tuberculose en 2002.....	118
Résultats du traitement de la tuberculose en 2002.....	119
Données sur le dépistage des cas de lèpre en 2002.....	120
Evolution des cas de ver de guinée dans les districts sanitaires.....	122
Notification et isolement des cas de ver de guinée.....	123
Activités des services de l' Office de santé des travailleurs.....	124

## **III. Activités des hôpitaux**

Consultations externes.....	127
Hospitalisations.....	130
Malades hospitalisés selon leur origine géographique.....	134
Accouchements et situation des naissances.....	136
Situation des avortements.....	138
Interventions gyneco-obstetricales.....	139
Causes des décès maternels .....	140
Activités de laboratoire.....	141
Fibroscopie.....	144
Activités de radiologie.....	145
Activités chirurgicales.....	147
Nosologie des consultations externes.....	148
Données sur les hospitalisations.....	152
Conclusion.....	160

## ABREVIATIONS

<b>AA</b>	: accoucheuse auxiliaire
<b>ACH</b>	: adjoint des cadres hospitaliers
<b>AIS</b>	: agent itinérant de santé
<b>ASLO</b>	: antistreptolysines
<b>ASP</b>	: abdomen sans préparation
<b>BCG</b>	: bacille de Calmette et Guérin
<b>BK</b>	: bacille de Koch
<b>BW</b>	: réaction de Bordet-Wassermann
<b>C</b>	: cas
<b>CHN</b>	: centre hospitalier national
<b>CHR</b>	: centre hospitalier régional
<b>CM</b>	: centre médical
<b>CMA</b>	: centre médical avec antenne chirurgicale
<b>CPN</b>	: consultation prénatale
<b>CPK</b>	: créatine phospho-kinase
<b>CRP</b>	: protéine -c-réactive
<b>CSLP</b>	: cadre stratégique de lutte contre la pauvreté
<b>CSPS</b>	: centre de santé et de promotion sociale
<b>D</b>	: décès
<b>DIU</b>	: dispositif intra-utérin
<b>DRS</b>	: direction régionale de la santé
<b>DS</b>	: district sanitaire
<b>DTCP</b>	: diphtérie-tétanos-coqueluche-Poliomyélite
<b>ECBU</b>	: examen cytobactériologique des urines
<b>EDS</b>	: enquête démographique et de santé
<b>F</b>	: féminin
<b>FS</b>	: formation sanitaire
<b>FSH</b>	: gonadotrophine ou gonadostimuline A
<b>HSG</b>	: hystéro-salpingographie
<b>HTA</b>	: hypertension artérielle
<b>IB</b>	: infirmier breveté
<b>IDE</b>	: infirmier diplômé d'état
<b>INSD</b>	: institut national de la statistique et de la démographie
<b>IRA</b>	: infection respiratoire aiguë
<b>KOP</b>	: kyste œuf parasite
<b>LCR</b>	: liquide céphalo rachidien
<b>LH</b>	: hormone lutéinisante gonadotrope
<b>M</b>	: masculin
<b>MA</b>	: matrone
<b>MCS</b>	: méningite cérébro-spinale
<b>ME</b>	: maïeticien d' état
<b>MST</b>	: maladie sexuellement transmissible
<b>ORL</b>	: otorhinolaryngologie
<b>PCT</b>	: polychimiothérapie
<b>PDF</b>	: produits de dégradation du fibrinogène
<b>PF</b>	: planification familiale
<b>RAA</b>	: rhumatisme articulaire aigu

**RGHP** : recensement général de la population et de l'habitat  
**RH** : rhésus  
**SFE** : sage femme d'état  
**SIDA** : syndrome immunodéficitaire acquis  
**TC** : temps de coagulation  
**TIG** : test immunologique de grossesse  
**TOGD** : transit oesogastro-duedonal  
**TPHA** : treponema pallidum hemagglutination assay  
**TRO** : thérapie de réhydratation par voie orale  
**TS** : temps de saignement  
**T3** : triiodothyronine  
**T4** : thyroxine  
**UIV** : urographie intraveineuse  
**VIH** : virus d'immunodéficience humaine  
**VS** : vitesse de sédimentation  
**VAA** : vaccin antiamaril  
**VAR** : vaccin antirougeoleux

## INTRODUCTION

Le Ministère de la Santé, à travers la Direction des Etudes et de la Planification (DEP), propose aux utilisateurs, aux acteurs du niveau opérationnel et aux partenaires, l'édition 2002 de l'annuaire statistique.

Cet annuaire qui agrège les données des différentes structures de soins du secteur public se veut être un outil de communication entre les différents intervenants dans le secteur de la santé.

Les résultats présentés synthétisent l'ensemble des productions statistiques des services de santé de premier niveau et des hôpitaux sur la base des rapports trimestriels d'activités transmis à la DEP.

Sur 212 rapports trimestriels attendus pour les 53 districts du pays, seul un rapport trimestriel n'a pas pu être obtenu ( rapport du deuxième trimestre du district de Pama) ; Ce qui donne un taux de complétude de **99,53%**.

Au niveau des hôpitaux, le taux de complétude est de **88,64%** et correspond à un manque de 5 rapports trimestriels ( rapports des deuxième et quatrième trimestres du CHR de Koudougou , quatrième trimestre du CHR de Dédougou, troisième et quatrième trimestres du CHN Souro Sanon). Le taux de complétude global (districts et hôpitaux) est de **97,64%**. Outre la promptitude dans la transmission des données, des efforts restent à fournir pour une complétude maximale, base de la production d'une information fiable et valide.

Le présent document se subdivise en 3 parties essentielles :

- les informations générales sur le Burkina Faso
- les activités des districts sanitaires
- les activités des hôpitaux régionaux et nationaux.

Les informations relatives aux différents programmes spécifiques mis en œuvre au plan national ont été analysées sur base des productions statistiques transmises par les unités de coordination de ces programmes ; Il s'agit des activités de vaccination, de surveillance épidémiologique, de lutte contre la lèpre, la tuberculose, le ver de guinée.

Quelques innovations cette année ont consisté à l'intégration d'indicateurs socio-économiques de base et à la prise en compte du rapport d'activités des structures de l'office de santé des travailleurs.

Les informations transcrites ne prennent pas en compte le secteur privé qui est pourtant en pleine expansion dans notre pays. Nous espérons à l'avenir intégrer les données de ce secteur grâce à l'établissement de mécanismes de collaboration actuellement en cours.

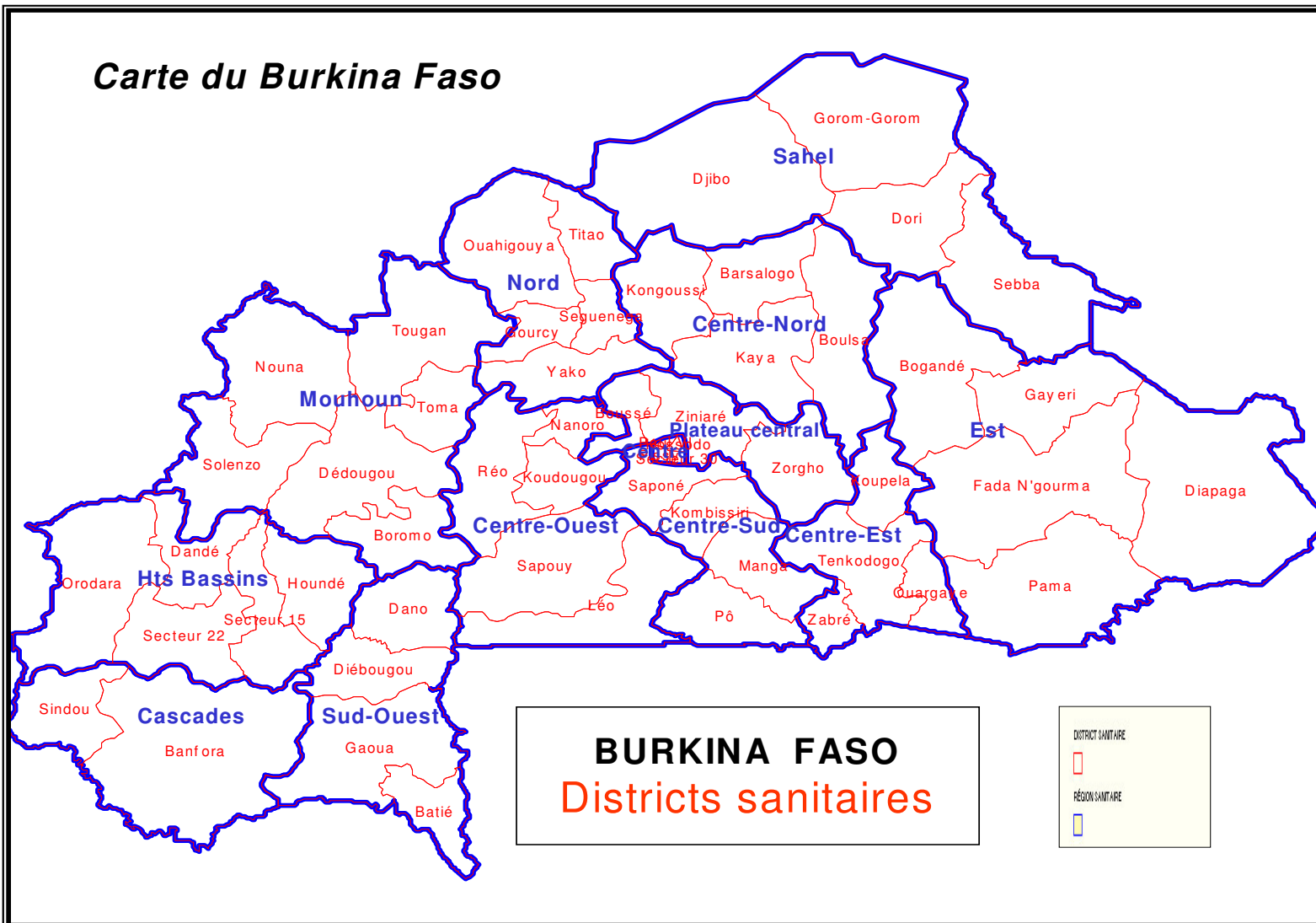
Les données sont présentées selon le découpage du pays en 53 districts du fait de la non opérationnalité des nouveaux districts au cours de l'année 2002. Les indicateurs ci-dessous répertorient les données les plus récentes à l'échelle nationale.



**1**

# **INFORMATIONS GENERALES**

# Carte du Burkina Faso





## INDICATEURS DEMOGRAPHIQUES

Indicateur	Niveau	Année	Source
Population totale	12 124 719	2002	estimation
Rapport de masculinité	93,1	2002	INSD
Taux d'accroissement annuel (%)	2,38	1996	INSD
Nombre de naissances vivantes	550 416	2002	INSD
Population des enfants de 0 à 5 ans	2 041 000	2002	INSD
Proportion des femmes de 15 à 45 ans	2 684 900	2002	INSD
Indice synthétique de fécondité	6,8	1998	EDS 1998-1999
Pourcentage de la population urbaine	15,5	1996	RGPH
Taux brut de natalité (pour 1000)	46,1	1996	RGPH
Taux brut de mortalité ( pour 1000)	14,8	1996	RGPH
Taux de mortalité infantile (pour 1000)	105,3	1998	EDS 1998-1999
Probabilité de décès entre 1 et 5 ans (pour 1000 naissances vivantes)	219	1998	EDS 1998-1999
Taux de mortalité maternelle (pour 100 000 naissances vivantes)	484	1998	EDS 1998-1999

## INDICATEURS SOCIO-ECONOMIQUES

Indicateur	Niveau	Année	Source
PIB par habitant	182 000 FCFA	2002	Statistiques Ministère économie
Taux d'accroissement annuel du PNB	4,90%	2002	Statistiques Ministère économie
Indice de Développement Humain	0,276	1998	PNUD
% de la population totale vivant en dessous du seuil de pauvreté	45,3%	2000	INSD
% de la population urbaine vivant en dessous du seuil de pauvreté	16,5%	1998	EDS 1998-1999
% de la population rurale vivant en dessous du seuil de pauvreté	51%	1998	EDS 1998-1999
Taux d'alphabétisation des femmes adultes	15,5%	1998	INSD
Taux d'alphabétisation des hommes adultes	26,1%	1998	INSD
% de la population ayant accès à l'eau potable en milieu urbain*	85,6	1998	INSD
% de la population ayant accès à l'eau potable en milieu rural*	56,9	1998	INSD
Espérance de vie à la naissance	53,8	1996	RGPH

\* Il s'agit de l'eau provenant de puits busés, de forage, de fontaine publique, et robinet.

## EVOLUTION DU BUDGET DE LA SANTE ET DES DEPENSES (en millions de F.CFA)

Années	Personnel	Matériel	Transferts courants	Invest.	Total Dépense Santé	Budget Etat	% budget Santé	Normes OMS (10% budget Etat)
1990	5 506,30	1 193,80	346,20	1 400,80	8 447,10	137 570	6,140	13 757
1991	5 379	1 439,30	385,90	5 041,80	12 246	148 700	8,235	14 870
1992	5 125,50	1 841,60	457,40	4 830,60	12 255,10	164 190	7,464	16 419
1993	5 468,90	2 170,80	604,40	3 898,80	12 142,90	179 000	6,784	17 900
1994	6 008,40	4 285,30	2 311,50	6 181,10	18 786,30	206 540	9,096	20 654
1995	8 283,40	4 329,00	-	5 321,00	17 933,40	225 884	7,939	22 588,40
1996	5 322,72	3 128,31	4 297,65	16 847,32	29 596	360 739,33	8,204	36 073,93
1997	5 530	2 260	6 750	16 550	31 090	345 853,64	8,989	34 585,36
1998	8 430	3 070	7 200	14 680	33 380	419 015,30	7,966	41 901,53
1999	6 304,49	3 667,85	8 363,41	19 282,36	37 618,11	412 761,80	9,114	41 276,18
2000	6 112,04	4 017,50	8 939,65	13 832,99	32 902,18	409 495,80	8,035	40 949,58
2001	7 971,37	4 281,02	9 833,62	8 667,99	30 754,00	486 383,51	6,323	48 638,35
2002	9 250,50	4 690,34	10 128,62	13 226,82	37 296,28	526 299	7,09	52 629

Source: Statistiques DAF/Santé

## EVOLUTION DES INFRASTRUCTURES DE SANTE

Années	CHR/CHN	CMA	CM	CSPS	DISPENSAIRE	MATER-NITE	TOTAL
1990	11		70	577	123	16	797
1991	11		68	588	107	10	784
1992	11		68	602	111	11	803
1993	11		67	612	119	14	823
1994	11	17	57	626	131	15	857
1995	11	17	61	677	116	16	898
1996	11	18	68	721	130	27	975
1997	11	25	44	740	128	18	966
1998	11	30	42	769	130	17	999
1999	11	30	42	774	145	17	1019
2000	11	31	41	798	145	46	1072
2001	12	33	36	835	145	46	1107
2002	12	36	28	1051	87	39	1253

Source: Statistiques DEP/Santé

## EVOLUTION DES EFFECTIFS DU PERSONNEL DE SANTE

Années	Médecins	Chirurgiens dentistes	Pharma ciens	Sage Femme d'Etat	IDE	IB	Total
1990	314	19	112	325	800	1239	2809
1991	312	19	103	307	1071	1225	3037
1992							
1993	303	20	58	315	825	1 278	2 799
1994	335		114	352	904	1 199	2 904
1995	392	29	69	349	1 086	1 286	3 211
1996	361	31	48	369	1 309	1 279	3 397
1997	500	26	104	460	1 514	1 430	4 034
1998*	129	11	11	196	821	819	1 987
1999	406	25	77	347	1 051	1 191	3 097
2000	251	17	77	280	1 226	138	1 989
2001	326	---	88	406	1 560	1 384	3 764
2002**	490	36	60	576	1 698	1 492	4 252

Source: *Annuaire statistique DEP/Santé*, En 1998, il s'agit des médecins dans les formations sanitaires de base

\*\* : source : DRH : il s'agit de l'ensemble du personnel du ministère de la santé (niveau central, intermédiaire et périphérique)

## EVOLUTION DE QUELQUES INDICATEURS DE SANTE

Années	Taux							Rayon d'action moyen en CSPS (Km)*
	Mortalité Infantile (pr 1 000)**	Mortalité Maternelle (pr 100 000)**	Malnutrition Enfant(%)	Prévalence cas de SIDA pour 100 000	Prévalence contra ceptive (%) *	Couverture Prénatale (%)*	Utilisation Formation sanitaire (%)*	
1990		350		17,20		39,40		
1991	114,60	566	15,29	8,91	6,30	38,40	22,83	
1992	124,00	566	13,62	11,37	9,10	47,24	22,86	10,50
1993	93,70	566		8,63	9,33	45,60	21,95	10,70
1994	93,37	566		19,04	2,44	42,31	17,81	10,09
1995		566		16,51	8,32	47,77	18,17	10,40
1996	107,00	566	12,06	17,56	9,79	55,19	21,16	9,98
1997		566			9,11	59,16	20,00	9,69
1998		566		10,20	10,20	58,06	19,81	9,66
1999	105,00	484			11,84	64,26	20,65	9,55
2000		484			10,67	61,05	20,56	9,37
2001		484			12,60	60,75	21,60	9,18
2002	105,00	484		7	14,48	54,08	27,11	9,07

Source: -\* *Annuaire Statistique DEP/Santé*

-\*\* EDS 1998-1999

## EVOLUTION COUVERTURE VACCINALE DES ENFANTS DE 0 A 11 MOIS

Années	BCG	DTC polio 3	Rougeole	Fièvre jaune
1990	71,00	32,00	41,30	
1991	64,24	29,33	38,55	
1992	64,57	40,00	70,00	33,00
1993	72,00	48,00	43,00	44,00
1994	66,08	40,07	45,74	45,00
1995	78,03	47,29	55,59	56,00
1996	64,00	37,00	61,00	47,00
1997	46,00	28,00	33,00	27,00
1998	52,00	31,00	48,00	33,00
1999	60,00	42,00	43,00	43,00
2000	78,58	55,99	57,69	54,95
2001	84,46	64,26	65,44	51,95
2002	90,96	69,53	64,63	61,85

Antigène	An 2000	An 2001	An 2002
DTCP1:	82,46%	86,27	89,44
DTCP3:	55,99%	64,26	69,53

## COUTS DES ACTES MEDICAUX AU NIVEAU DES CM/CMA (F CFA)\*

	Accouchement eutocique	Accouchement dystocique.	Césarienne	appendicectomie	Grossesse extra utérine	Cure hydrocèle	Parage	Occlusion intestinale	Cure herniaire
Houndé	7 050	8 050	33 600	30 750	30 750	34 350	13 200		33 750
Orodara	4 410	7 410	34 945	34 945	34 945	35 945	7 895	53 445	29 360
Nouna	4 150	7 950	6 800	23 000	23 000	23 000	5 000	23 000	18 000
Sebba	4 050	9 150							
Diapaga	7 200	12 200	39 500	34 500	39 500	32 500	17 500	39 500	27 500
Diébougou	4 500	4 500	34 300	26 300	34 300	34 300	10 000		26 300
Kongoussi	4 600	5 100	47 100	47 100	47 100	37 100	64 500	64 500	37 100
Léo	4 800	9 620	37 210	41 360	41 860	31 710		52 730	52 160
Yako	7 300	16 800	61 000	61 000		46 000			51 000
Titao	4 650								
Paul VI	14 275	16 000	84 000	81 250	77 250	53 250			52 750
Zabré	3 300	5 500	86 500	79 000		48 200	32 700		48 200
Coût total moyen	5 857	9 298	46 496	45 912	41 151	37 636	21 542	46 635	35 612

Source: Enquête sur les nouvelles conditionnalités 2001: INSD

\* Il s'agit des coûts imputables aux patients

## TARIF MOYEN DES ACTES AU NIVEAU DU CSPS (FCFA)

Tarif Moyen	Coût
Consultation adulte	103
Consultation enfant	86
Carnet de vaccination	102
Carnet de santé	150
Pansements et autres soins	183
Injections	78
Hospitalisation ; Mise en observation	268
Accouchement eutocique	905
Ordonnance pour accouchement eutocique	3 150
Ordonnance pour épisiotomie	5 161
Suivi d'une grossesse	1 225
Vaccination d'un enfant	419

Source: Enquête sur les nouvelles conditionnalités 2001 : INSD

## POPULATION PAR GROUPE D'AGE ET PAR DISTRICT

Region sanitaire	District	Population totale en 2002	Moins d'un an	1-4 ans	5-14 ans	Adulte homme	Adulte femme
Cascades	Banfora	285 207	12 007	37 334	87 558	67 879	80 428
	SINDOU	100 951	4 250	13 215	30 992	24 026	28 468
	<b>Total région</b>	<b>386158</b>	<b>16 257</b>	<b>50 549</b>	<b>118 550</b>	<b>91 905</b>	<b>108 896</b>
Boucle du Mouhoun	Boromo	189 610	7 983	24 820	58 210	45 127	53 470
	Dédougou	277107	11 666	36 273	85 072	65 951	78 144
	Nouna	279 645	11 773	36 606	85 851	66 556	78 860
	Solenzo	248 512	10 462	32 530	76 293	59 146	70 080
	Toma	148 346	6 245	19 419	45 542	35 306	41 834
	Tougan	212 298	8 938	27 790	65 175	50 527	59 868
	<b>Total région</b>	<b>1 355 517</b>	<b>57 067</b>	<b>177 437</b>	<b>416 144</b>	<b>322 613</b>	<b>38 2256</b>
Centre-est	Koupela	283 666	11 942	37 132	87 086	67 513	79 994
	Ouargaye	215 298	9 064	28 182	66 096	51 241	60 714
	Tenkodog	379 119	15 961	49 627	116 389	90 230	106 912
	Zabré	111 642	4 700	14 614	3 4274	26 571	31 483
	<b>Total région</b>	<b>989 725</b>	<b>41 667</b>	<b>129 555</b>	<b>303 846</b>	<b>235 555</b>	<b>279 103</b>
	Centre-nord	Barsalogo	120 446	5 071	15 766	36 977	28 666
Boulsa		288 327	12 139	37 742	88 516	68 622	81 308
Kaya		406 414	17 110	53 200	124 769	96 726	114 609
Kongoussi		244188	10 280	31 964	74 966	58 117	68 861
<b>Total région</b>		<b>1 059 375</b>	<b>44 600</b>	<b>138 672</b>	<b>325228</b>	<b>252 131</b>	<b>298 744</b>
Centre-sud	Kombissiri	232 976	9 808	30 497	71524	55 448	65 699
	Manga	224101	9 435	29 335	68799	53 336	63 197
	Po	128 318	5 402	16 797	39394	30 540	36 186
	Saponé	235 888	9 931	30 878	72418	56 141	66 520
	<b>Total région</b>	<b>821 284</b>	<b>34 576</b>	<b>107 506</b>	<b>252134</b>	<b>195 466</b>	<b>231 602</b>
Centre	Kossodo	172 287	7 253	22 552	52 892	41 004	48 585
	Paul VI	103 926	4 375	13 604	31 905	24 734	29 307
	Pissy	503 370	21 192	65 891	154 534	119 802	141 950
	Sect 30	294 867	12 414	38 598	90 524	70 178	83 153
	<b>Total région</b>	<b>1 074 450</b>	<b>45 234</b>	<b>140 645</b>	<b>329 856</b>	<b>255 719</b>	<b>302 995</b>
Centre Ouest	Koudougou	352 693	14 848	46 167	108 277	83 941	99 459
	Léo/To	318 235	13 398	41 657	97 698	75 740	89 742
	Nanoro	119 094	5 014	15 589	36 562	28 344	33 585
	Réo	269 215	11 334	35 240	82 649	64 073	75 919
	<b>Total région</b>	<b>1 059 238</b>	<b>44 594</b>	<b>138 654</b>	<b>325186</b>	<b>252 099</b>	<b>298 705</b>
Est	Bogandé	360 862	15 192	47 237	110 785	85 885	101 763
	Diapaga	294 564	12 401	38 558	90 431	70 106	83 067
	Fada	310 399	13 068	40 631	95 292	73 875	87 532
	Pama	54 474	2 293	7 131	16 724	12 965	15 362
	<b>Total région</b>	<b>1 020 299</b>	<b>42 955</b>	<b>133 557</b>	<b>313 232</b>	<b>242 831</b>	<b>287 724</b>
Hauts bassins	Dandé	210 879	8 878	27 604	64 740	50 189	59 468
	Houndé	196 540	8 274	25 727	60 338	46 776	55 424
	Orodara	238 314	10 033	31 195	73 162	56 719	67 205
	Secteur 15	310 735	13 082	40 675	95 396	73 955	87 627
	Secteur 22	340 568	14 338	44 580	104 555	81 055	96 040
	<b>Total région</b>	<b>1 297 036</b>	<b>54 605</b>	<b>169 782</b>	<b>398190</b>	<b>308 695</b>	<b>365 764</b>



## POPULATION PAR GROUPE D'AGE ET PAR DISTRICT (suite)

Region sanitaire	District	Population totale en 2002	Moins d'un an	1-4 ans	5-14 ans	Adulte homme	Adulte femme
<b>Nord</b>	Ouahigouya	495 786	20 873	64 898	152 206	117 997	139 812
	Séguénéga	150 979	6 356	19 763	46 351	35 933	42 576
	Titao	133 887	5 637	17 526	41 103	31 865	37 756
	Yako	308 819	13 001	40 424	94 808	73 499	87 087
	<b>Total région</b>	<b>1 089 471</b>	<b>45 867</b>	<b>142 612</b>	<b>334 468</b>	<b>259 294</b>	<b>307 231</b>
<b>Plateau central</b>	Boussé	126 013	5 305	16 495	38 686	29 991	35 536
	Ziniaré	229 002	9 641	29 976	70 304	54 503	64 579
	Zorgho	298 124	12 551	39 024	91 524	70 954	84 071
	<b>Total région</b>	<b>653 139</b>	<b>27 497</b>	<b>85 496</b>	<b>200 514</b>	<b>155 447</b>	<b>184 185</b>
<b>Sahel</b>	Djibo	299 057	12 590	39 147	91 810	71 175	84 334
	Dori	235 952	9 934	30 886	72 437	56 157	66 538
	Gorom	12 9311	5 444	16 927	39 699	30 776	36 466
	Sebba	144 692	6 092	18 940	44 421	34 437	40 803
	<b>Total région</b>	<b>809 012</b>	<b>34 059</b>	<b>105 900</b>	<b>248 367</b>	<b>192 545</b>	<b>228 141</b>
<b>Sud ouest</b>	Batié	56 215	2 367	7 358	17 258	13 379	15 853
	Dano	172 030	7 242	22 519	52 813	40 943	48 513
	Diébougou	83 547	3 517	10 936	25 649	19 884	23 560
	Gaoua	198 223	8 345	25 947	60 854	47 177	55 899
	<b>Total région</b>	<b>510 015</b>	<b>21 472</b>	<b>66 761</b>	<b>156 575</b>	<b>121 384</b>	<b>143 824</b>
	<b>Total national</b>	<b>12 124 719</b>	<b>510 451</b>	<b>1 587 126</b>	<b>3 722 289</b>	<b>2885683</b>	<b>3 419 170</b>

## SITUATION DES FORMATIONS SANITAIRES EN 2002

Region sanitaire	District	CSPS	CM	CMA	CHR CHN	FS privées	FS confes- sionnelles	FS para- publiques	FS Forces Armées
Cascades	Banfora	37	1		1			3	1
	SINDOU	16		1					
	<b>Total région</b>	<b>53</b>	<b>1</b>	<b>1</b>	<b>1</b>	<b>0</b>	<b>0</b>	<b>3</b>	<b>1</b>
Boucle du Mouhoun	Boromo	25	1	1					
	Dédougou	21	2		1	2			1
	Nouna	17		1				1	
	Solenzo	20		1			1		
	Toma	15		1					
	Tougan	20	-	1					
<b>Total région</b>	<b>118</b>	<b>3</b>	<b>5</b>	<b>1</b>	<b>2</b>	<b>1</b>	<b>1</b>	<b>1</b>	
Centre-est	Koupela	24	0	1		3	3		
	Ouargaye	19		1		1			
	Tenkodog	29	2		1				
	Zabré	7		1					
<b>Total région</b>	<b>79</b>	<b>2</b>	<b>3</b>	<b>1</b>	<b>4</b>	<b>3</b>	<b>0</b>	<b>0</b>	
Centre-nord	Barsalougho	11	1	1					
	Boulsa	25	1	1			1		
	Kaya	30			1	1			1
	Kongoussi	21	1	1			1		
	<b>Total région</b>	<b>87</b>	<b>3</b>	<b>3</b>	<b>1</b>	<b>1</b>	<b>2</b>	<b>0</b>	<b>1</b>
Centre-sud	Kombissiri	17	1	1		1			
	Manga	22		1		1			
	Po	13		1		0	0	1	1
	Saponé	12	0	1					
<b>Total région</b>	<b>64</b>	<b>1</b>	<b>4</b>	<b>0</b>	<b>2</b>	<b>0</b>	<b>1</b>	<b>1</b>	
Centre	Kossodo	4		1		12	3		1
	Paul VI	12		1			2		1
	Pissy	28	3	1	1	75	11	3	7
	Sect 30	35			1				2
	<b>Total région</b>	<b>79</b>	<b>3</b>	<b>3</b>	<b>2</b>	<b>87</b>	<b>16</b>	<b>3</b>	<b>11</b>
Centre Ouest	Koudougou	37	2		1	4	1	1	
	Léo/To	32	1			2			
	Nanoro	11							
	Réo	22	-	1					
<b>Total région</b>	<b>102</b>	<b>3</b>	<b>1</b>	<b>1</b>	<b>6</b>	<b>1</b>	<b>1</b>	<b>0</b>	
Est	Bogandé	21		1			1		
	Diapaga	20		1				1	
	Fada	19	2		1			5	1
	Gayeri	4							
	Pama	6	-	1					
<b>Total région</b>	<b>70</b>	<b>2</b>	<b>3</b>	<b>1</b>	<b>0</b>	<b>1</b>	<b>6</b>	<b>1</b>	

## SITUATION DES FORMATIONS SANITAIRES EN 2002 (suite)

Region sanitaire	District	CSPS	CM	CMA	CHR CHN	FS privées	FS confes- sionnelles	FS para- publiques	FS Forces Armées
Hauts bassins	Dandé	20		1					
	Houndé	22		1					
	Orodara	34		1					
	Secteur 15	28	1			25			
	Secteur 22	17	1		1	24		15	2
<b>Total région</b>		121	2	3	1	49	0	15	2
Nord	Ouahigouya	33	0	0	1	5	2	1	1
	Séguénéga	14	1						
	Titao	14		1		1	0	0	
	Gourcy	13	1	0					
	Yako	35	0	1		1	0	0	
<b>Total région</b>		109	2	2	1	7	2	1	1
Plateau central	Boussé	11	1	1	0	4	0		
	Ziniaré	27		1			2		
	Zorgho	25	1						
<b>Total région</b>		63	2	2	0	4	2	0	0
Sahel	Djibo	14	0	1		4			
	Dori	13			1			4	1
	Gorom	10	1	1					1
	Sebba	21		1					
<b>Total région</b>		58	1	3	1	4	0	4	2
Sud ouest	Batié	11		1					
	Dano	16	1	1		1	1		
	Diébougou	10		1		1			
	Gaoua	11	2		1				1
<b>Total région</b>		48	3	3	1	2	1	0	1
<b>Total national</b>		1051	28	36	12	168	29	35	22

## RAYON MOYEN D'ACTION THEORIQUE DES CSPS

REGIONS	District	Superficie (Km <sup>2</sup> )	Nombre de CSPS*	Rayon d'action moyen théorique (Km)
Cascades	Banfora	15 871	37	11,69
	SINDOU	3 118	16	7,88
	<b>Total région</b>	<b>18 989</b>	<b>53</b>	<b>10,68</b>
Boucle du Mouhoun	Boromo	4 600	25	7,65
	Dédougou	5 700	21	9,30
	Nouna	7 464	17	11,83
	Solenzo	5 400	20	9,27
	Toma	3 200	15	8,24
	Tougan	5 658	20	9,49
	<b>Total région</b>	<b>32 022</b>	<b>118</b>	<b>9,30</b>
Centre Est	Koupela	2 780	24	6,07
	Ouargaye	5 656	19	9,74
	Tenkodog	5 232	29	7,58
	Zabré	1 700	7	8,79
	<b>Total région</b>	<b>15 368</b>	<b>79</b>	<b>7,87</b>
Centre-nord	Barsalougho	3 690	11	10,34
	Boulsa	7 555	25	9,81
	Kaya	4 017	30	6,53
	Kongoussi	4 017	21	7,81
	<b>Total région</b>	<b>19 279</b>	<b>87</b>	<b>8,40</b>
Centre-sud	Kombissiri	2 435	17	6,75
	Manga	3 543	22	7,16
	Po	3 843	13	9,70
	Saponé	1 700	12	6,72
	<b>Total région</b>	<b>11 521</b>	<b>64</b>	<b>7,57</b>
Centre	Kossodo	137	4	3,30
	Paul VI	546	12	3,81
	Pissy	190	28	1,47
	Sect 30	1 534	35	3,74
	<b>Total région</b>	<b>2 407</b>	<b>79</b>	<b>3,11</b>
Centre Ouest	Koudougou	4 138	37	5,97
	Léo/To	12 374	32	11,10
	Nanoro	1 562	11	6,72
	Réo	5 165	22	8,65
	<b>Total région</b>	<b>23 239</b>	<b>102</b>	<b>8,52</b>
Est	Bogandé	8 410	21	11,29
	Diapaga	14 780	20	15,34
	Fada	16 925	19	16,84
	Gayeri		4	-
	Pama	7 600	6	20,08
	<b>Total région</b>	<b>47 715</b>	<b>70</b>	<b>14,73</b>
Hauts bassins	Dandé	3 528	20	7,50
	Houndé	4 706	22	8,25
	Orodara	8 307	34	8,82
	Secteur 15	4 850	28	7,43
	Secteur 22	586	17	3,31
	<b>Total région</b>	<b>21 977</b>	<b>121</b>	<b>7,61</b>

## RAYON MOYEN D'ACTION THEORIQUE DES CSPS (suite)

REGIONS	District	Superficie (Km <sup>2</sup> )	Nombre de CSPS*	Rayon d'ac-tion moyen théorique (Km)
REGIONS	District	Superficie (Km <sup>2</sup> )	Nombre de CSPS*	Rayon d'ac-tion moyen théorique (Km)
Nord	Ouahigouya	7 360	33	8,43
	Séguénéga	1 856	14	6,50
	Titao	4 006	14	9,55
	Gourcy		13	-
	Yako	4 087	35	6,10
	<b>Total région</b>		<b>17 309</b>	<b>109</b>
Plateau central	Boussé	1 592	11	6,79
	Ziniaré	2 774	27	5,72
	Zorgho	4 087	25	7,22
	<b>Total région</b>	<b>8 453</b>	<b>63</b>	<b>6,54</b>
Sahel	Djibo	12 273	14	16,71
	Dori	6 920	13	13,02
	Gorom	10 000	10	17,85
	Sebba	6 500	21	9,93
	<b>Total région</b>	<b>35 693</b>	<b>58</b>	<b>14,00</b>
Sud ouest	Batié	3 416	11	9,94
	Dano	4 554	16	9,52
	Diébougou	3 562	10	10,65
	Gaoua	6 045	11	13,23
	<b>Total région</b>	<b>17 577</b>	<b>48</b>	<b>10,80</b>
	<b>Total national</b>	<b>271 549,4</b>	<b>1051</b>	<b>9,07</b>

\* Y compris les dispensaires et maternités seuls .

## COUVERTURE THEORIQUE EN CM/CMA ET EN CSPS

REGIONS	District	Population en 2002	Nombre CM/CMA	Ratio Hbts/CM/CMA	Nombre de CSPS	Ratio hbts/CSPS
Cascades	Banfara	285 207	1	285 207	37	7 708
	SINDOU	100 951	1	100 951	16	6 309
	<b>Total région</b>	<b>386 158</b>	<b>2</b>	<b>193 079</b>	<b>53</b>	<b>7 286</b>
Boucle du Mouhoun	Boromo	189 610	2	94 805	25	7 584
	Dédougou	277 107	2	138 553	21	13 196
	Nouna	279 645	1	279 645	17	16 450
	Solenzo	248 512	1	248 512	20	12 426
	Toma	148 346	1	148 346	15	9 890
	Tougan	212 298	1	212 298	20	10 615
	<b>Total région</b>	<b>1 355 517</b>	<b>8</b>	<b>169 440</b>	<b>118</b>	<b>11 487</b>
Centre Est	Koupela	283 666	1	283 666	24	11 819
	Ouargaye	215 298	1	215 298	19	11 331
	Tenkodog	379 119	2	189 559	29	13 073
	Zabré	111 642	1	111 642	7	15 949
<b>Total région</b>	<b>989 725</b>	<b>5</b>	<b>197 945</b>	<b>79</b>	<b>12 528</b>	
Centre-nord	Barsalogho	120 446	2	60 223	11	10 950
	Boulsa	288 327	2	144 164	25	11 533
	Kaya	406 414	-	-	30	13 547
	Kongoussi	244 188	2	122 094	21	11 628
<b>Total région</b>	<b>1 059 375</b>	<b>6</b>	<b>176 562</b>	<b>87</b>	<b>12 177</b>	
Centre-sud	Kombissiri	232 976	2	116 488	17	13 704
	Manga	224 101	1	224 101	22	10 186
	Po	128 318	1	128 318	13	9 871
	Saponé	235 888	1	235 888	12	19 657
<b>Total région</b>	<b>821 284</b>	<b>5</b>	<b>164 257</b>	<b>64</b>	<b>12 833</b>	
Centre	Kossodo	172 287	1	172 287	4	43 072
	Paul VI	103 926	1	103 926	12	8 660
	Pissy	503 370	4	125 842	28	17 977
	Sect 30	294 867	-	-	35	8 425
<b>Total région</b>	<b>1 074 450</b>	<b>6</b>	<b>179 075</b>	<b>79</b>	<b>13 601</b>	
Centre Ouest	Koudougou	352 693	2	176 346	37	9 532
	Léo/To	318 235	1	318 235	32	9 945
	Nanoro	119 094	-	-	11	10 827
	Réo	269 215	1	269 215	22	12 237
<b>Total région</b>	<b>1 059 238</b>	<b>4</b>	<b>264 809</b>	<b>102</b>	<b>10 385</b>	
Est	Bogandé	360 862	1	360 862	21	17 184
	Diapaga	294 564	1	294 564	20	14 728
	Fada	310 399	2	155 199	19	16 337
	Gayeri		-	-	4	-
	Pama	54 474	1	54 474	6	9 079
<b>Total région</b>	<b>1 020 299</b>	<b>5</b>	<b>204 060</b>	<b>70</b>	<b>14 576</b>	

## COUVERTURE THEORIQUE EN CM/CMA ET EN CSPS (suite)

	District	Population en 2002	Nombre de CM/CMA	Ratio Hbts/CM/CMA	Nombre de CSPS	Ratio hbts/CSPS
Hauts bassins	Dandé	210 879	1	210 879	20	10 544
	Houndé	196 540	1	196 540	22	8 934
	Orodara	238 314	1	238 314	34	7 009
	Secteur 15	310 735	1	310 735	28	11 098
	Secteur 22	340 568	1	340 568	17	20 033
	<b>Total région</b>	<b>1 297 036</b>	<b>5</b>	<b>259 407</b>	<b>121</b>	<b>10 719</b>
Nord	Ouahigouya	495 786	-	-	33	15 024
	Séguénéga	150 979	1	150 979	14	10 784
	Titao	133 887	1	133 887	14	9 563
	Gourcy		1	-	13	-
	Yako	308 819	1	308 819	35	8 823
	<b>Total région</b>	<b>1 089 471</b>	<b>4</b>	<b>272 368</b>	<b>109</b>	<b>9 995</b>
Plateau central	Boussé	126 013	2	63 006	11	11 456
	Ziniaré	229 002	1	229 002	27	8 482
	Zorgho	298 124	1	298 124	25	11 925
	<b>Total région</b>	<b>653 139</b>	<b>4</b>	<b>163 285</b>	<b>63</b>	<b>10 367</b>
Sahel	Djibo	299 057	1	299 057	14	21 361
	Dori	235 952	-	-	13	18 150
	Gorom	129 311	2	64 656	10	12 931
	Sebba	144 692	1	144 692	21	6 890
	<b>Total région</b>	<b>809 012</b>	<b>4</b>	<b>202 253</b>	<b>58</b>	<b>13 948</b>
Sud ouest	Batié	56 215	1	56 215	11	5 110
	Dano	172 030	2	86 015	16	10 752
	Diébougou	83 547	1	83 547	10	8 355
	Gaoua	198 223	2	99 111	11	18 020
	<b>Total région</b>	<b>510 015</b>	<b>6</b>	<b>85 003</b>	<b>48</b>	<b>10 625</b>
	<b>Total national</b>	<b>12 124 719</b>	<b>64</b>	<b>189 449</b>	<b>1051</b>	<b>11 536</b>

La norme nationale est de 1 CSPS pour 10 000 habitants. Malgré une augmentation du nombre de CSPS en 2002, on constate une stagnation de ce ratio par rapport à 2001 (11 537,5) alors qu'il avait connu une amélioration spectaculaire en fin 2000.

Le rayon moyen d'action des CSPS a connu une évolution favorable par rapport aux années antérieures, même s'il existe des disparités importantes à l'échelle nationale. Ainsi les régions de l'EST et du SAHEL ont des rayons moyens d'action de plus de 14 kms. Cette faible couverture géographique en FS dans ces régions se traduit également par des ratio CSPS/ nombre d'habitants élevés. Les principales raisons sont le nombre limité de structures sanitaires , mais également une dispersion de la population sur de grandes superficies.

En 2001, La direction des ressources humaines du Ministère de la santé a procédé au recensement général du personnel des structures publiques de la Santé. Cette situation présentée dans les tableaux ci-dessous donne un aperçu de l'ensemble des ressources humaines du Ministère de la santé et aussi la situation du personnel technique officiant dans les structures de soins.

### SITUATION GENERALE DU PERSONNEL DE SANTE DU MINISTERE DE LA SANTE EN FIN 2001

	Cabinet du ministre	Directions centrales	directions régionales	faculté de médecine	ENSP	CNS	Instituts de recherche	CHN	CHR	districts	OST-CNSS	TOTAL	ratio personnel/ 10 000 habitants
médecin spécialiste	15	31	11	87*		4	5	105	15	2	12	<b>200</b>	0,16495228
médecin généraliste	1	6	14			2		37	44	86	13	<b>203</b>	0,171489275
Chirurgien dentiste	1	0	1				1	9	14	8	2	<b>36</b>	0,030411891
Pharmacien	2	8	9	8		1		17	12	2	1	<b>60</b>	0,050686485
Nutritionniste						5	5					<b>10</b>	0,008447748
préparateur en pharmacie	0	2	5		1	1		12	7	56		<b>84</b>	0,070961079
attaché de santé	2	23	12		68	14		202	172	114	28	<b>635</b>	0,536431967
Infirmier diplômé d'état	0	5	32		15	8	3	239	211	1122	63	<b>1698</b>	1,434427528
infirmier breveté	1	4	19			4	2	224	177	1042	19	<b>1492</b>	1,260403929
sage femme-ME	1	5	4		9			58	62	322	15	<b>476</b>	0,402112782
agent itinérant de santé	0	0	19			1		1	16	840		<b>877</b>	0,740867457
accoucheuse auxiliaire			2					14	39	1025	20	<b>1100</b>	0,929252227
Technicien de laboratoire			6		3	2	4	43	60	69	15	<b>202</b>	0,1706445
Technicien orthopédiste						11						<b>11</b>	0,009292522
Technicien de prothèse dentaire								3			1	<b>4</b>	0,003379099
Technicien de santé								22	5	3		<b>30</b>	0,025343243
manipulateur de radiologie								8	7	12	7	<b>34</b>	0,028722342
Kinésithérapeute								10				<b>10</b>	0,008447748
Aide kinésithérapeute						4						<b>4</b>	0,003379099
Technicien supérieur en épidémiologie		2										<b>2</b>	0,00168955
Technicien d'assainissement		1	13			1			4	13		<b>32</b>	0,027032792
Technicien en génie sanitaire		7										<b>7</b>	0,005913423
Fille de salle	2	11	17		16	9	0	97	82	259		<b>493</b>	0,416473952

ENSP : Ecole nationale de santé publique (Ecole d'infirmières / infirmiers)  
 CNS : centres nationaux spécialisés ( nutrition, lutte contre les maladies...)  
 CHN : Centres hospitaliers nationaux ( au nombre de 3)  
 CHR : Centres hospitaliers régionaux ( au nombre de 11)  
 Districts : districts sanitaires ( au nombre de 53 districts)  
 OST : office de santé des travailleurs  
 CNSS : caisse nationale de sécurité sociale

Soit 1 médecin pour 30 086 habitants.  
 1 infirmier pour 3 711 habitants  
 1 Sage femme pour 24 869 habitants



**SITUATION SPECIFIQUE DU PERSONNEL DE SANTE DANS LES STRUCTURES DE SOINS PUBLIQUES EN FIN 2001**  
 ( Personnel dispensant effectivement les soins)

	CHN	CHR	districts	OST-CNSS	TOTAL	Ratio personnel pour 10 000 habitants	
médecin spécialiste	105	15	2	12	<b>134</b>	0,113199817	1médecin spécialiste / 88339 habitants
médecin généraliste	37	44	86	13	<b>180</b>	0,152059455	1 médecin généraliste / 65764 habitants
Chirurgien dentiste	9	14	8	2	<b>33</b>	0,027877567	1 p 358711
pharmacien	17	12	2	1	<b>32</b>	0,027032792	1 p 369921
nutritionniste					<b>0</b>	0	
préparateur en pharmacie	12	7	56		<b>75</b>	0,063358106	1 p 157833
attaché de santé	202	172	114	28	<b>516</b>	0,435903772	1 p 22941
Infirmier diplômé d'état	239	211	1122	63	<b>1635</b>	1,381206718	1 p 7240
infirmier breveté	224	177	1042	19	<b>1462</b>	1,235060687	1 p 8097
sage femme	58	62	322	15	<b>457</b>	0,386062061	1 p 25903
agent itinérant de santé	1	16	840		<b>857</b>	0,723971962	1 p 13813
accoucheuse auxiliaire	14	39	1025	20	<b>1098</b>	0,927562677	1 p 10781
technicien de laboratoire	43	60	69	15	<b>187</b>	0,157972879	1 p 63302
technicien orthopédiste					<b>0</b>	0	
technicien de prothèse dentaire	3			1	<b>4</b>	0,003379099	1 p 2959369
technicien de santé	22	5	3		<b>30</b>	0,025343243	1 p 394583
manipulateur de radiologie	8	7	12	7	<b>34</b>	0,028722342	1 p 348161
kinésithérapeute	10				<b>10</b>	0,008447748	1 p 1183748
Aide kinésithérapeute					<b>0</b>	0	
Technicien supérieur en épidémiologie					<b>0</b>	0	
Technicien d'assainissement		4	13		<b>17</b>	0,014361171	1 p 696322
technicien en génie sanitaire					<b>0</b>	0	
Fille de salle	97	82	259		<b>438</b>	0,370011341	1 p 27026

Soit 1 médecin pour 37 699 habitants  
 1 infirmier pour 3 822 habitants  
 1 sage femme pour 25 903 habitants

**Situation du personnel d'administration, de gestion et de maintenance du  
Ministère de la Santé en fin 2001.**

	administration	Formation	structures	
	gestion	recherche	de soins	<b>TOTAL</b>
Administrateur civil	7	0	1	<b>8</b>
Administrateur des hôpitaux	6	2	18	<b>26</b>
Gestionnaires des hôpitaux	24	4	51	<b>79</b>
Adjoint des cadres hospitalier	7	0	5	<b>12</b>
Administrateur des services financiers	2	0	5	<b>7</b>
Inspecteur du trésor	0	1	2	<b>3</b>
Economiste	3	0	3	<b>6</b>
Gestionnaire des ressources humaines	4	0	0	<b>4</b>
Sécrétaire de direction	3	2	3	<b>8</b>
Comptable	3	2	8	<b>13</b>
Aide comptable	10	5	16	<b>31</b>
Adjoint administratif	7	0	5	<b>12</b>
Adjoint de secrétariat	6	1	3	<b>10</b>
Adjoint des services financiers	6	0	3	<b>9</b>
adjoint de comptabilité	4	0	3	<b>7</b>
agent administratif	0	0	1	<b>1</b>
agent des services financiers	2	0	3	<b>5</b>
Attaché ou conseiller des affaires sociales	0	1	4	<b>5</b>
Adjoint/ éducateur social	1	2	5	<b>8</b>
Psychologue	1	0	7	<b>8</b>
Sociologue	0	2	1	<b>3</b>
socio-anthropologue	0	1	0	<b>1</b>
Démographe	0	1	0	<b>1</b>
Géographe	0	2	0	<b>2</b>
Biométéorologue	0	1	0	<b>1</b>
Informaticien	2	1	4	<b>7</b>
statisticien sanitaire	2	0	0	<b>2</b>
Adjoint de statistique	2	0	0	<b>2</b>
Documentaliste	2	2	1	<b>5</b>
ingénieur biomédical	3	0	1	<b>4</b>
technicien biomédical	9	0	3	<b>12</b>
Architecte	1	0	0	<b>1</b>
electricien batiment	1	0	5	<b>6</b>
Plombier	0	0	5	<b>5</b>
electro-mécanicien	0	0	4	<b>4</b>
Electronicien	0	0	3	<b>3</b>
Mécanicien automobile	30	3	2	<b>35</b>
Electricien automobile	1	0	2	<b>3</b>
Soudeur	3	0	1	<b>4</b>
Tôlier	1	0	0	<b>1</b>
Peintre	1	0	0	<b>1</b>
autres ouvriers spécialisés	0	0	3	<b>3</b>

**Situation du personnel de soutien du Ministère de la santé en fin 2001.**

	administration gestion	Formation recherche	structures de soins	<b>TOTAL</b>
Secrétaire médical	0	0	2	<b>2</b>
secrétaire dactylographe	32	14	65	<b>111</b>
opérateur de saisie	0	8	5	<b>13</b>
gestionnaire des données	0	3	0	<b>3</b>
technicien d'analyse des données	0	1	0	<b>1</b>
agent de bureau	28	9	35	<b>72</b>
agent de liaison	21	9	13	<b>43</b>
agent de vente	0	0	0	<b>0</b>
standardiste	0	0	14	<b>14</b>
chauffeur	57	17	132	<b>206</b>
magasinier	4	0	3	<b>7</b>
manœuvre	16	5	152	<b>173</b>
brancardier	0	0	0	<b>0</b>
gardien	13	18	51	<b>82</b>
blanchisseur	1	0	41	<b>42</b>
cuisinier	2	0	50	<b>52</b>
menuisier	1	0	1	<b>2</b>
tailleur	0	0	2	<b>2</b>
Attaché des services de santé	1	0	0	<b>1</b>
professeur d'éducation physique	1	0	0	<b>1</b>
animatrice	1	0	0	<b>1</b>
agent de maîtrise des travaux publics	1	0	0	<b>1</b>
auxiliaire de laboratoire	2	0	0	<b>2</b>
agent prospecteur	2	0	0	<b>2</b>
captureur	6	0	0	<b>6</b>
opérateur radio	2	0	0	<b>2</b>
Enquêteurs	1	11	0	<b>12</b>

## SITUATION DU PERSONNEL DANS LES STRUCTURES DE SOINS PAR REGION

Région	District	Médecin	Attaché de santé	IDE	IB	Pré Pharm	SFE-ME	ACH	Technicien de				AIS	AA/ MA	Chirurgien dentiste
									Labo	Radio	santé	assainis			
cascades	Banfora	2	8	38	35	1	5	-	1	-	-	2	38	31	
	Sindou	2	-	15	18	1	3	1	1	-	-	-	23	20	
	CHR BANFORA	4	12	16	18	1	5		3				2	11	3
	<b>Total région</b>	<b>8</b>	<b>20</b>	<b>69</b>	<b>71</b>	<b>3</b>	<b>13</b>	<b>1</b>	<b>5</b>	<b>-</b>	<b>-</b>	<b>2</b>	<b>63</b>	<b>62</b>	<b>3</b>
hauts bassins	Dandé	1	1	21	13	1	4	-	-	-	-	-	16	17	
	Houndé	2	4	23	19	1	4	1	2			1	22	20	1
	Orodara	2	4	36	35	2	4	1	2			1	29	18	
	Secteur 15	1	5	31	36	1	8	1	2	-	-	-	19	38	2
	Secteur 22	1	2	41	35	2	17	-	1	-	-	-	21	54	
	CHN SOURO SANOU	26	58	66	98	3	13		8	11			2	6	5
	<b>Total région</b>	<b>33</b>	<b>74</b>	<b>218</b>	<b>236</b>	<b>10</b>	<b>50</b>	<b>3</b>	<b>15</b>	<b>11</b>	<b>-</b>	<b>2</b>	<b>109</b>	<b>153</b>	<b>8</b>
boucle du mouhoun	Boromo	2	8	25	25	1	5	2	3	-	-	1	21	33	
	Dédougou	2	8	24	41	1	3	2	1	-	-	1	21	25	
	Nouna	2	11	20	23	1	5	1	2	2	1	1	21	21	
	Solenzo	2	4	20	18	1	2	-	3	-	-	-	16	19	
	Toma	1	-	14	21	1	1	1	2	-	-	1	14	14	
	Tougan	2	3	20	25	1	4	-	3	-	-	-	19	26	
	CHR DEDOUGOU	4	25	17	17		4	-	5				1	7	1
	<b>Total région</b>	<b>15</b>	<b>59</b>	<b>140</b>	<b>170</b>	<b>6</b>	<b>24</b>	<b>6</b>	<b>19</b>	<b>2</b>	<b>1</b>	<b>4</b>	<b>113</b>	<b>145</b>	<b>1</b>
Sahel	Dori	7	16	32	28	1	2	4	5	3		1	17	18	1
	Gorom	2	2	23	13	1	4	-	1	-	-	-	14	10	
	Sebba	2	1	19	11	1	2	1	1	-	-	-	12	11	
	CHR DORI														
<b>Total région</b>	<b>11</b>	<b>19</b>	<b>74</b>	<b>52</b>	<b>3</b>	<b>8</b>	<b>5</b>	<b>7</b>	<b>3</b>	<b>-</b>	<b>1</b>	<b>43</b>	<b>39</b>	<b>1</b>	
Est	Bogandé	2	3	36	21	-	5	-	1	1	1	-	21	21	
	Diapaga	2	3	23	22	1	6	-	3	2	1	1	16	17	
	Fada	1	1	28	28	-	3		2	-	-	8	24	29	
	Pama	1	2	11	10	1	1	1	1	-	-	-	8	8	
	CHR FADA	6	14	21	27	2	8	2	3	5	3			10	1
	<b>Total région</b>	<b>12</b>	<b>23</b>	<b>119</b>	<b>108</b>	<b>4</b>	<b>23</b>	<b>3</b>	<b>10</b>	<b>8</b>	<b>5</b>	<b>9</b>	<b>69</b>	<b>85</b>	<b>1</b>
Sud Ouest	Batié	2		2	1			1				1			
	Dano	1	-	26	20	1	2	1	3	-	-	-	14	15	
	Diébougou	1	5	7	16	1	2	2	1		1	1	6	10	
	Gaoua	1	-	24	10	1	3	1	2	-	-	1	25	17	
	CHR GAOUA	4	14	19	15	1	5	2	3	3		1		2	-
	<b>Total région</b>	<b>9</b>	<b>19</b>	<b>78</b>	<b>62</b>	<b>4</b>	<b>12</b>	<b>7</b>	<b>9</b>	<b>3</b>	<b>1</b>	<b>4</b>	<b>45</b>	<b>44</b>	<b>-</b>

## SITUATION DU PERSONNEL DANS LES STRUCTURES DE SOINS PAR REGION (suite)

Région	District	Médecin	Attaché de santé	IDE	IB	Pré Pharm	SFE-ME	ACH	Technicien de				AIS	AA/ MA	Chirurgien dentiste
									Labo	Radio	santé	assainis			
centre Nord	Barsalogo	1	3	27	29	2	2	-	3	-	-	-	20	21	
	Boulsa	3	2	13	10	1	1	1	1	-	-	-	11	13	
	Kaya	7	20	55	49	2	10	3	9	2	-	-	30	47	1
	Kongoussi	1	5	27	25	2	2	1	2	-	-	1	17	21	
	CHR KAYA	6	20	20	16	2	6						2	12	1
	<b>Total région</b>	<b>18</b>	<b>50</b>	<b>142</b>	<b>129</b>	<b>9</b>	<b>21</b>	<b>5</b>	<b>15</b>	<b>2</b>	<b>-</b>	<b>1</b>	<b>80</b>	<b>114</b>	<b>2</b>
Centre Ouest	Koudougou	2	-	35	44	1	8	1	2	-	-	1	46	92	
	Léo/tô	2		37	27	2	6	1	3	2	-	-	20	16	
	Nanoro	1	-	19	14	1	1	-	2	-	-	-	16	12	
	Réo	2	1	23	26	2	4	-	2	-	-	-	23	24	
	CHR KOUDOUGOU	8	37	27	37	2	10	2	11	6	3				3
	<b>Total région</b>	<b>15</b>	<b>38</b>	<b>141</b>	<b>148</b>	<b>8</b>	<b>29</b>	<b>4</b>	<b>20</b>	<b>8</b>	<b>3</b>	<b>1</b>	<b>105</b>	<b>144</b>	<b>3</b>
Centre	Secteur 30	14	5	34	42	2	54	2	4	6	2	-	35	95	
	Kossodo	4	9	18	19	2	12	-	3	-	-	-	7	29	
	Paul VI	7	18	23	27	1	24	3	8	1	-	-	8	59	
	Pissy	6	32	86	61	2	69	-	10	-	20	-	26	73	1
	CHN YALGADO	112	120	116	99	5	33		15	12				3	
	HOPITAL PEDIATRIQUE	20	11	34	17			1	12	6					
	<b>Total région</b>	<b>163</b>	<b>195</b>	<b>311</b>	<b>265</b>	<b>12</b>	<b>192</b>	<b>6</b>	<b>52</b>	<b>25</b>	<b>22</b>	<b>-</b>	<b>76</b>	<b>259</b>	<b>1</b>
Centre Sud	Kombissiri	1	3	8	10	1	1	1	1	-	-	-	19	16	
	Pô	1	5	14	19	1	3	1	1	1	-	-	9	11	
	Saponé	1	2	13	11	1	2	1	2	-	-	-	12	14	
	Manga	1	-	14	19	1	1	-	2	-	-	-	15	14	
	<b>Total région</b>	<b>4</b>	<b>10</b>	<b>49</b>	<b>59</b>	<b>4</b>	<b>7</b>	<b>3</b>	<b>6</b>	<b>1</b>	<b>-</b>	<b>-</b>	<b>55</b>	<b>55</b>	<b>-</b>
Plateau central	Ziniaré	3	5	15	23	1	5	1	2			1	9	24	1
	Zorgho	2	3	22	18	1	2	3	1	-	-	1	16	8	
	Boussé	2	-	12	9	1	3	-	2	-	-	-	10	12	
	<b>Total région</b>	<b>7</b>	<b>8</b>	<b>49</b>	<b>50</b>	<b>3</b>	<b>10</b>	<b>4</b>	<b>5</b>	<b>-</b>	<b>-</b>	<b>2</b>	<b>35</b>	<b>44</b>	<b>1</b>
Nord	Djibo	2	1	18	13	1	3	1	3	1	-	-	16	14	
	Ouahigouya	2	-	44	40	1	4	1	4	-	-	1	36	44	
	Séguénéga	1	-	10	12	1	1	1	1	-	-	-	12	16	
	Titao	1	1	13	10	1	1		1	-	-	-	15	13	
	Yako	3	6	33	34	1	8	1	3	-	-	-	33	26	
	CHR OUAHIGOUYA	4	15	36			6	1	8						-
	<b>Total région</b>	<b>13</b>	<b>23</b>	<b>154</b>	<b>109</b>	<b>5</b>	<b>23</b>	<b>5</b>	<b>20</b>	<b>1</b>	<b>-</b>	<b>1</b>	<b>112</b>	<b>113</b>	<b>-</b>
Centrze Est	Koupéla	3	8	28	30	1	6	-	4	-	-	-	25	31	
	Ouragaye	1	-	18	9	1	2	1	1	-	-	-	19	17	
	Tenkodogo	2	-	16	31	1	4	1	1	-	-	-	35	39	
	Zabré	-	3	13	2	1	2	1	1	1	-	-	6	10	
	CHR TENKODOGO	9	20	34			7		4	1					
	<b>Total région</b>	<b>15</b>	<b>31</b>	<b>109</b>	<b>72</b>	<b>4</b>	<b>21</b>	<b>3</b>	<b>11</b>	<b>2</b>	<b>-</b>	<b>-</b>	<b>85</b>	<b>97</b>	<b>-</b>
<b>TOTAL NATIONAL</b>		<b>323</b>	<b>569</b>	<b>1 653</b>	<b>1 531</b>	<b>75</b>	<b>433</b>	<b>55</b>	<b>194</b>	<b>66</b>	<b>32</b>	<b>27</b>	<b>990</b>	<b>1 354</b>	<b>21</b>

## SITUATION DU PERSONNEL DANS LES STRUCTURES DE SOINS PAR REGION (suite)

	District	G/F salle	Manœuvre*	Cptable	Aide comptable	Secrétaire	Chauffeur	Blanchisseur	Gardien	Pharmacien	Administ	Gestionnaire des hôpitaux	Autres	Total
cascades	Banfora	4	12	-		2	5	-	2				4	190
	Sindou	2	3	-		-	1	-	-	-			-	90
	CHR BANFORA	3									2			80
	<b>Total région</b>	<b>9</b>	<b>15</b>	<b>-</b>	<b>-</b>	<b>2</b>	<b>6</b>	<b>-</b>	<b>2</b>	<b>-</b>	<b>2</b>	<b>-</b>	<b>4</b>	<b>360</b>
hauts bassins	Dandé	2	2	-		1	2	-	1				1	83
	Houndé	1	12	1		1	7		5				28	155
	Orodara	3	2				4	2	1				-	146
	Secteur 15	6	2	-		-	1	1	4				1	159
	Secteur 22	8	7	1		-	1	-	6				1	198
	CHN SOURO SANOU					2	2	2	2			7	9	320
	<b>Total région</b>	<b>20</b>	<b>25</b>	<b>2</b>	<b>-</b>	<b>4</b>	<b>17</b>	<b>5</b>	<b>19</b>	<b>-</b>	<b>-</b>	<b>7</b>	<b>40</b>	<b>1 061</b>
boucle du mouhoun	Boromo	5	-	-		1	2	2	1				-	137
	Dédougou	3	2	-		1	-	1					-	136
	Nouna	1	5	-		-	2	1	1				1	122
	Solenzo	4	1	-		1	1	-	-				4	96
	Toma	1	1	-		1	2	-	1				19	95
	Tougan	5	4	-		1	3	1	-			2	2	121
	CHR DEDOUGOU	7	6		-	2	3	1	3	1	1	1	14	120
	<b>Total région</b>	<b>26</b>	<b>19</b>	<b>-</b>	<b>-</b>	<b>7</b>	<b>13</b>	<b>6</b>	<b>6</b>	<b>1</b>	<b>1</b>	<b>3</b>	<b>40</b>	<b>827</b>
Sahel	Dori	13	4			1	3	1	2	1	2	3	-	165
	Gorom	10	4	-		1	-	2	-				2	89
	Sebba	5	1	-		-	-	-	-	-			-	67
	CHR DORI													-
	<b>Total région</b>	<b>28</b>	<b>9</b>	<b>-</b>	<b>-</b>	<b>2</b>	<b>3</b>	<b>3</b>	<b>2</b>	<b>1</b>	<b>2</b>	<b>3</b>	<b>2</b>	<b>321</b>
Est	Bogandé	5	6	-		-	3	2	3			1	-	132
	Diapaga	7	7	-		1	2	1	-			1	-	116
	Fada	4	7			1	2	-	1			1	1	141
	Pama	1	-	1		-	1	1					-	48
	CHR FADA	6	3	2	-	1	3		4	1	2	1	11	136
	<b>Total région</b>	<b>23</b>	<b>23</b>	<b>3</b>	<b>-</b>	<b>3</b>	<b>11</b>	<b>4</b>	<b>8</b>	<b>1</b>	<b>2</b>	<b>4</b>	<b>12</b>	<b>573</b>
Sud Ouest	Batié	1		1		2	2					1	3	17
	Dano	1	5	-	1		3	-	-	-			-	93
	Diébougou	4	4				3	1	1				-	66
	Gaoua	3	1	-		1	2	-	1			1	-	94
	CHR GAOUA		14		-	-				1	2	1	-	87
	<b>Total région</b>	<b>23</b>	<b>10</b>	<b>1</b>	<b>1</b>	<b>3</b>	<b>10</b>	<b>1</b>	<b>2</b>	<b>1</b>	<b>2</b>	<b>3</b>	<b>3</b>	<b>357</b>
centre Nord	Barsalogo	2	3	1		1	5	1	-				7	128
	Boulsa	1	1	-		-	1	-	-				4	63
	Kaya	12	2	-	2	3	5	2	2	2	2	2	47	316
	Kongoussi	5	5	-		1	2	1	-				-	118
	CHR KAYA	7					2			2	1		4	101
	<b>Total région</b>	<b>27</b>	<b>11</b>	<b>1</b>	<b>2</b>	<b>5</b>	<b>15</b>	<b>4</b>	<b>2</b>	<b>4</b>	<b>3</b>	<b>2</b>	<b>62</b>	<b>726</b>

## SITUATION DU PERSONNEL DANS LES STRUCTURES DE SOINS PAR REGION (suite)

	District	G/F salle	Manœuvre*	Cptable	Aide comptable	Secrétaire	Chauffeur	Blanchisseur	Gardien	Pharmacien	Administ	Gestionnaire des hôpitaux	Autres	Total
Centre Ouest	Koudougou	7	10	-		1	3	-	3	1			-	257
	Léo/tô	5	2	-		1	3	-	-				7	134
	Nanoro	1	1	-		-	1						-	69
	Réo	4	5	1		-	2	1	-				2	122
	CHR KOUDOUGOU	12	8		1	1	3	1	2	2	3	4	21	204
	<b>Total région</b>	<b>29</b>	<b>26</b>	<b>1</b>	<b>1</b>	<b>3</b>	<b>12</b>	<b>2</b>	<b>5</b>	<b>3</b>	<b>3</b>	<b>4</b>	<b>30</b>	<b>786</b>
Centre	Secteur 30	15	4	3	1	2	2	-	3	2	1	2	45	375
	Kossodo	13		-		-	1	-	6			1	1	125
	Paul VI	43	3	-		2	3	2	4			5	45	286
	Pissy	38	-	-		1	1	1	-				3	430
	CHN YALGADO	130									1			646
	HOPITAL PEDIATRIQUE	18	9	1	1	5	3	2		3	4	3	34	184
	<b>Total région</b>	<b>257</b>	<b>16</b>	<b>4</b>	<b>2</b>	<b>10</b>	<b>10</b>	<b>5</b>	<b>13</b>	<b>5</b>	<b>6</b>	<b>11</b>	<b>128</b>	<b>2 046</b>
Centre Sud	Kombissiri	4	3	-		1	3	1	20				1	94
	Pô	2	1	-		-	2	2	-				2	75
	Saponé	4	-	-		-	2	-	-				-	65
	Manga	2	4	-		-	4	2	1			1	29	110
	<b>Total région</b>	<b>12</b>	<b>8</b>	<b>-</b>	<b>-</b>	<b>1</b>	<b>11</b>	<b>5</b>	<b>21</b>	<b>-</b>	<b>-</b>	<b>1</b>	<b>32</b>	<b>344</b>
Plateau central	Ziniaré	3	9			1	2		25			1	-	131
	Zorgho	1	15	-		1	5	2	1	1		1	2	106
	Boussé	5	3	-		1	3		12			1	6	82
	<b>Total région</b>	<b>9</b>	<b>27</b>	<b>-</b>	<b>-</b>	<b>3</b>	<b>10</b>	<b>2</b>	<b>38</b>	<b>1</b>	<b>-</b>	<b>3</b>	<b>8</b>	<b>319</b>
Nord	Djibo	3	8	-		2	2	2	2			1	2	93
	Ouahigouya	6	3	-		-	8	-	7	-		1	-	202
	Séguénéga	1	2	-		1	2	-	1				-	62
	Titao	3	1	-		-	1	-	-	-		1	-	62
	Yako	4	8	-		-	4	2	-				1	166
	CHR OUAHIGOUYA	13			-	-				1	1	2	-	87
	<b>Total région</b>	<b>30</b>	<b>22</b>	<b>-</b>	<b>-</b>	<b>3</b>	<b>17</b>	<b>4</b>	<b>10</b>	<b>1</b>	<b>1</b>	<b>5</b>	<b>3</b>	<b>672</b>
Centre Est	Koupéla	3	5	-		1	3	1	1				2	152
	Ouragaye	3	6	-		-	2	-	4				-	84
	Tenkodogo	5	2	-		-	1						-	138
	Zabré	4	3	-		-	-	-	1				-	48
	CHR TENKODOGO	9								1	1		5	91
	<b>Total région</b>	<b>24</b>	<b>16</b>	<b>-</b>	<b>-</b>	<b>1</b>	<b>6</b>	<b>1</b>	<b>6</b>	<b>1</b>	<b>1</b>	<b>-</b>	<b>7</b>	<b>513</b>
<b>TOTAL NATIONAL</b>		<b>517</b>	<b>227</b>	<b>12</b>	<b>6</b>	<b>47</b>	<b>141</b>	<b>42</b>	<b>134</b>	<b>19</b>	<b>23</b>	<b>46</b>	<b>371</b>	<b>8 905</b>

.....G/F salle : garçon, fille de salle.

\* Y compris les brancardiers.

**SITUATION DES CSPS REpondant AUX NORMES MINIMALES EN PERSONNEL  
(2002)**

Régions	Province	District	Nombre de CSPS*	Nombre de CSPS remplissant les normes	% CSPS remplissant les normes
<b>Boucle du Mouhoun</b>	LES BALE	Boromo	25	22	88,00
	MOUHOUN	Dedougou	21	16	76,19
	KOSSI	Nouna	17	10	58,82
	BANWA	Solenzo	20	14	70,00
	SOUROU	Toma	15	12	80,00
	NAYALA	Tougan	20	16	80,00
<b>Total Région</b>			<b>118</b>	<b>90</b>	<b>76,27</b>
<b>CASCADES</b>	COMOE	Banfora	37	20	54,05
	LERABA	Sindou	16	14	87,50
<b>Total Région</b>			<b>53</b>	<b>34</b>	<b>64,15</b>
<b>Centre</b>	KADIOGO	Kossodo	4	4	100,00
	KADIOGO	Paul VI	12	9	75,00
	KADIOGO	Pissy	28	18	64,29
	KADIOGO	Sect30 Ouaga	35	30	85,71
<b>Total Région</b>			<b>79</b>	<b>61</b>	<b>77,22</b>
<b>Centre-Est</b>	KOURITENGA	Koupela	24	18	75,00
	KOULPEOLGO	Ouargaye	19	14	73,68
	BOULGOU	Tenkodogo	29	23	79,31
	BOULGOU	Zabré	7	5	71,43
<b>Total Région</b>			<b>79</b>	<b>60</b>	<b>75,95</b>
<b>Centre-Nord</b>	SANMATENGA	Barsalogo	11	9	81,82
	NAMENTENGA	Boulsa	25	20	80,00
	SANMATENGA	Kaya	30	26	86,67
	BAM	Kongoussi	21	19	90,48
<b>Total Région</b>			<b>87</b>	<b>74</b>	<b>85,06</b>
<b>Centre-Ouest</b>	BOULKIEMDE	Koudougou	37	29	78,38
	SISSILI	Léo	32	27	84,38
	BOULKIEMDE	Nanoro	11	9	81,82
	SANGUIE	Réo	22	17	77,27
<b>Total Région</b>			<b>102</b>	<b>82</b>	<b>80,39</b>
<b>Centre-Sud</b>	BAZEGA	Kombissiri	17	15	88,24
	ZOUNDWEOGO	Manga	22	20	90,91
	NAHOURI	Pô	13	11	84,62
	BAZEGA	Saponé	12	10	83,33
<b>Total Région</b>			<b>64</b>	<b>56</b>	<b>87,50</b>
<b>Est</b>	GNAGNA	Bogandé	21	21	100,00
	TAPOA	Diapaga	20	17	85,00
	GOURMA	Fada	19	17	89,47
	KOMANDJARI	Gayéri	4	2	50,00
	KOMPIENGA	Pama	6	4	66,67
<b>Total Région</b>			<b>70</b>	<b>61</b>	<b>87,14</b>



**SITUATION DES CSPS REpondant AUX NORMES MINIMALES EN PERSONNEL  
(2002) (suite)**

Régions	Province	District	Nombre de CSPS*	Nombre de CSPS remplissant les normes	% CSPS remplissant les normes
<b>Hauts-Bassins</b>	HOUET	Dandé	20	19	95,00
	TUY	Houndé	22	16	72,73
	KENEDOUGOU	Orodara	34	22	64,71
	TUY	Secteur 15	28	25	89,29
	HOUET	Secteur 22	17	15	88,24
<b>Total Région</b>			<b>121</b>	<b>97</b>	<b>80,17</b>
<b>Nord</b>	YATENGA	Ouahigouya	33	18	54,55
	YATENGA	Séguénéga	14	12	85,71
	LOROUM	Titao	14	7	50,00
	PASSORE	Yako	35	12	34,29
	ZANDOMA	Gourcy	13	5	38,46
<b>Total Région</b>			<b>109</b>	<b>54</b>	<b>49,54</b>
<b>Plateau Central</b>	KOURWEOGO	Boussé	11	5	45,45
	GANZOURGOU	Zorgho	27	25	92,59
	OUBRITENGA	Ziniaré	25	20	80,00
<b>Total Région</b>			<b>63</b>	<b>50</b>	<b>79,37</b>
<b>Sahel</b>	SENO	Dori	14	11	78,57
	OULDALAN	Gorom	13	10	76,92
	YAGHA	Sebba	10	10	100,00
	SOUM	Djibo	21	16	76,19
<b>Total Région</b>			<b>58</b>	<b>47</b>	<b>81,03</b>
<b>Sud-Ouest</b>	NOUMBIEL	Batié	11	10	90,91
	IOBA	Dano	16	12	75,00
	BOUGOURIBA	Diébougou	10	8	80,00
	PONI	Gaoua	11	9	81,82
<b>Total Région</b>			<b>48</b>	<b>39</b>	<b>81,25</b>
<b>Total Pays</b>			<b>1 051</b>	<b>805</b>	<b>76,59</b>

Au niveau national, 76,59% des CSPS sont dotés du personnel minimal requis (3 agents au moins). Certains districts enregistrent des taux de satisfaction en personnel inférieurs à 50% ( Boussé, Yako). Cette faible disponibilité en personnel dans les structures de premier contact hypothèque la continuité, la permanence et la complétude de l'offre du paquet minimum de soins. Cette situation s'explique sûrement par une pénurie du personnel , mais également par un mauvais déploiement à l'intérieur des districts et des régions.

# 2

## **ACTIVITES DES DISTRICTS**

# **ACTIVITES DE SANTE MATERNELLE**

- Consultation prénatale
- Grossesses à risque
- Planification familiale
- Accouchements
- Consultation postnatale
- Avortement
- Durée de séjour
- Mortalité maternelle

## COUVERTURE PRENATALE

Region sanitaire	District	Grossesses attendues	Femmes inscrites	Couverture prénatale	Total consultations	Nombre moyen de consultations prénatales
Cascades	Banfora	12 834	7160	55,79	19 778	2,8
	Sindou	4 543	7731	170,18	17 824	2,3
	<b>Total région</b>	<b>17 377</b>	<b>14 891</b>	<b>85,69</b>	<b>37 602</b>	<b>2,5</b>
Boucle du Mouhoun	Boromo	8 532	3 978	46,62	10 779	2,7
	Dédougou	12 470	6 870	55,09	16 319	2,4
	Nouna	12 584	5 115	40,65	11 838	2,3
	Solenzo	11 183	6 652	59,48	16 301	2,5
	Toma	6 676	4160	62,32	10 046	2,4
	Tougan	9 553	4 971	52,03	12 054	2,4
	<b>Total région</b>	<b>60 998</b>	<b>31 746</b>	<b>52,04</b>	<b>77 337</b>	<b>2,4</b>
Centre-est	Koupela	12 765	7828	61,32	24 673	3,2
	Ouargaye	9 688	5686	58,69	14 885	2,6
	Tenkodog	17 060	10920	64,01	29 901	2,7
	Zabré	5 024	2273	45,24	5 971	2,6
	<b>Total région</b>	<b>44 538</b>	<b>26 707</b>	<b>59,97</b>	<b>75 430</b>	<b>2,8</b>
Centre-nord	Barsalogo	5 420	4 387	80,94	11 898	2,7
	Boulsa	12 975	5 556	42,82	18 405	3,3
	Kaya	18 289	14 911	81,53	35 845	2,4
	Kongoussi	10 988	7 265	66,11	16 100	2,2
	<b>Total région</b>	<b>47 672</b>	<b>32 119</b>	<b>67,38</b>	<b>82 248</b>	<b>2,6</b>
Centre-sud	Kombissiri	10 484	4 231	40,36	11 748	2,8
	Manga	10 085	7 047	69,88	19 751	2,8
	Po	5 774	3 044	52,72	5 435	1,8
	Saponé	10 615	2 207	20,79	5 683	2,6
	<b>Total région</b>	<b>36 958</b>	<b>16 529</b>	<b>44,72</b>	<b>42 617</b>	<b>2,6</b>
Centre	Kossodo	7 753	2 459	31,72	7 902	3,2
	Paul VI	4 677	5 373	114,89	15 904	3,0
	Pissy	22 652	7 086	31,28	23 755	3,4
	Sect 30	13 269	10 551	79,52	32 356	3,1
	<b>Total région</b>	<b>48 350</b>	<b>25 469</b>	<b>52,68</b>	<b>79 917</b>	<b>3,1</b>
Centre Ouest	Koudougou	15 871	6 154	38,77	19 756	3,2
	Léo/To	14 321	7 518	52,50	18 705	2,5
	Nanoro	5 359	3 515	65,59	8 611	2,4
	Réo	12 115	6 435	53,12	14 119	2,2
	<b>Total région</b>	<b>47 666</b>	<b>23 622</b>	<b>49,56</b>	<b>61 191</b>	<b>2,6</b>
Est	Bogandé	16 239	7 357	45,31	16 803	2,3
	Diapaga	13 255	7 914	59,70	24 059	3,0
	Fada	13 968	8 545	61,18	22 323	2,6
	Pama	2 451	1 025	41,81	1 749	1,7
	<b>Total région</b>	<b>45 913</b>	<b>24 841</b>	<b>54,10</b>	<b>64 934</b>	<b>2,6</b>

## COUVERTURE PRENATALE (suite)

Région sanitaire	District	Grossesses attendues	Femmes inscrites	Couverture prénatale	Total consultations	Nombre moyen de consultations prénatales
Hauts bassins	Dandé	9 490	6 513	68,63	16 598	2,5
	Houndé	8 844	7 078	80,03	18 667	2,6
	Orodara	10 724	7 663	71,46	18 665	2,4
	Secteur 15	13 983	7 507	53,69	19 130	2,5
	Secteur 22	15 326	9 860	64,34	21 861	2,2
	<b>Total région</b>	<b>58 367</b>	<b>38 621</b>	<b>66,17</b>	<b>94 921</b>	<b>2,5</b>
Nord	Ouahigouya	22 310	9 010	40,38	22 494	2,5
	Séguénéga	6 794	3 175	46,73	8 208	2,6
	Titao	6 025	1 271	21,10	3 938	3,1
	Yako	13 897	6 003	43,20	15 356	2,6
	<b>Total région</b>	<b>49 026</b>	<b>19 459</b>	<b>39,69</b>	<b>49 996</b>	<b>2,6</b>
Plateau central	Boussé	5 671	2 065	36,42	4 327	2,1
	Ziniaré	10 305	6 108	59,27	16 433	2,7
	Zorgho	13 416	8 505	63,40	25 029	2,9
	<b>Total région</b>	<b>29 391</b>	<b>16 678</b>	<b>56,74</b>	<b>45 789</b>	<b>2,7</b>
Sahel	Djibo	13 458	2 837	21,08	7 622	2,7
	Dori	10 618	5 912	55,68	16 347	2,8
	Gorom	5 819	2 296	39,46	5 153	2,2
	Sebba	6 511	3 429	52,66	8 147	2,4
	<b>Total région</b>	<b>36 406</b>	<b>14 474</b>	<b>39,76</b>	<b>37 269</b>	<b>2,6</b>
Sud ouest	Batié	2 530	607	24,00	1 581	2,6
	Dano	7 741	4 863	62,82	12 209	2,5
	Diébougou	3 760	2 086	55,48	4 805	2,3
	Gaoua	8 920	2 353	26,38	6 363	2,7
	<b>Total région</b>	<b>22 951</b>	<b>9 909</b>	<b>43,18</b>	<b>24 958</b>	<b>2,5</b>
	Total national	54 5612	295 065	54,08	774 209	2,6

On note cette année une baisse du taux de couverture en CPN. Cette tendance évolutive à la baisse s'observe depuis 1999. Par contre le nombre moyen de consultations prénatales par femme a sensiblement augmenté en 2002 par rapport à 2001 (2,6 cette année contre 2 en l'an 2001). Ce qui suppose une régularité parmi les nouvelles inscrites.

Le faible taux de couverture interpelle les prestataires de soins sur le contenu et la qualité de cette activité. Les régions les moins performantes sont le Sahel, le Sud ouest, le Nord et le Centre Ouest. La région du Sahel a enregistré une chute de près de 14% par rapport à l'an passé. Des districts tels que Saponé et Batié ont des taux de couverture gravitant autour de 20% alors qu'ils ont une disponibilité en personnel minimal requis de plus de 80%. Se pose donc la place accordée à cette activité promotionnelle et préventive par certaines équipes cadres.

## DEPISTAGE DES GROSSESSES A RISQUE

Région sanitaire	District	Femmes inscrites	Total grossesses à risque	% de grossesses à risque	Référées au niveau supérieur	% référées
Cascades	Banfora	7 160	182	2,54	13	7,14
	SINDOU	7 731	284	3,67	13	4,58
	<b>Total région</b>	<b>14 891</b>	<b>466</b>	<b>3,13</b>	<b>26</b>	<b>5,58</b>
Boucle du Mouhoun	Boromo	3 978	488	12,27	82	16,80
	Dédougou	6 870	642	9,34	29	4,52
	Nouna	5 115	404	7,90	13	3,22
	Solenzo	6 652	523	7,86	16	3,06
	Toma	4 160	325	7,81	74	22,77
	Tougan	4 971	541	10,88	29	5,36
	<b>Total région</b>	<b>31 746</b>	<b>2 923</b>	<b>9,21</b>	<b>243</b>	<b>8,31</b>
Centre-est	Koupela	7 828	262	3,35	49	18,70
	Ouargaye	5 686	221	3,89	13	5,88
	Tenkodog	10 920	527	4,83	57	10,82
	Zabré	2 273	134	5,90	11	8,21
	<b>Total région</b>	<b>26 707</b>	<b>1 144</b>	<b>4,28</b>	<b>130</b>	<b>11,36</b>
Centre-nord	Barsalogo	4 387	517	11,78	47	9,09
	Boulsa	5 556	889	16,00	93	10,46
	Kaya	14 911	511	3,43	149	29,16
	Kongoussi	7 265	425	5,85	216	50,82
	<b>Total région</b>	<b>32 119</b>	<b>2 342</b>	<b>7,29</b>	<b>505</b>	<b>21,56</b>
Centre-sud	Kombissiri	4 231	140	3,31	9	6,43
	Manga	7 047	291	4,13	21	7,22
	Po	3 044	103	3,38	0	0,00
	Saponé	2 207	353	15,99	18	5,10
	<b>Total région</b>	<b>16 529</b>	<b>887</b>	<b>5,37</b>	<b>48</b>	<b>5,41</b>
Centre	Kossodo	2 459	152	6,18	16	10,53
	Paul VI	5 373	500	9,31	139	27,80
	Pissy	7 086	416	5,87	46	11,06
	Sect 30	10 551	505	4,79	72	14,26
	<b>Total région</b>	<b>25 469</b>	<b>1 573</b>	<b>6,18</b>	<b>273</b>	<b>17,36</b>
Centre Ouest	Koudougou	6 154	392	6,37	53	13,52
	Léo/To	7 518	395	5,25	30	7,59
	Nanoro	3 515	310	8,82	6	1,94
	Réo	6 435	416	6,46	14	3,37
	<b>Total région</b>	<b>23 622</b>	<b>1 513</b>	<b>6,41</b>	<b>103</b>	<b>6,81</b>
Est	Bogandé	7 357	336	4,57	8	2,38
	Diapaga	7 914	596	7,53	161	27,01
	Fada	8 545	269	3,15	12	4,46
	Pama	1 025	51	4,98	0	0,00
	<b>Total région</b>	<b>24 841</b>	<b>1 252</b>	<b>5,04</b>	<b>181</b>	<b>14,46</b>

## DEPISTAGE DES GROSSESSES A RISQUE (suite)

Région sanitaire	District	Femmes inscrites	Total grossesses à risque	% de grossesses à risque	Référées au niveau supérieur	% référées
Hauts bassins	Dandé	6 513	394	6,05	20	5,08
	Houndé	7 078	769	10,86	7	0,91
	Orodara	7 663	711	9,28	120	16,88
	Secteur 15	7 507	610	8,13	51	8,36
	Secteur 22	9 860	959	9,73	99	10,32
	<b>Total région</b>	<b>38 621</b>	<b>3 443</b>	<b>8,91</b>	<b>297</b>	<b>8,63</b>
Nord	Ouahigouya	9 010	428	4,75	23	5,37
	Séguénéga	3 175	137	4,31	7	5,11
	Titao	1 271	21	1,65	5	23,81
	Yako	6 003	206	3,43	26	12,62
	<b>Total région</b>	<b>19 459</b>	<b>792</b>	<b>4,07</b>	<b>61</b>	<b>7,70</b>
Plateau central	Boussé	2 065	90	4,36	2	2,22
	Ziniaré	6 108	193	3,16	24	12,44
	Zorgho	8 505	208	2,45	38	18,27
	<b>Total région</b>	<b>16 678</b>	<b>491</b>	<b>2,94</b>	<b>64</b>	<b>13,03</b>
Sahel	Djibo	2 837	64	2,26	13	20,31
	Dori	5 912	528	8,93	59	11,17
	Gorom	2 296	163	7,10	0	0,00
	Sebba	3 429	57	1,66	8	14,04
	<b>Total région</b>	<b>14 474</b>	<b>812</b>	<b>5,61</b>	<b>80</b>	<b>9,85</b>
Sud ouest	Batié	607	40	6,59	1	2,50
	Dano	4 863	222	4,57	25	11,26
	Diébougou	2 086	202	9,68	19	9,41
	Gaoua	2 353	230	9,77	4	1,74
	<b>Total région</b>	<b>9 909</b>	<b>694</b>	<b>7,00</b>	<b>49</b>	<b>7,06</b>
	Total national	295 065	18 332	6,21	2 060	11,24

Le pourcentage de grossesses à risque dépistées de même que le taux de référence sont en hausse par rapports aux deux dernières années. L'analyse de ces données est délicate du fait de l'absence de normes bien connues en la matière au plan national. De plus les outils de collecte actuels ne permettent pas de désagréger les grossesses référées vers le CMA et celles référées vers les hôpitaux régionaux ou nationaux.

## UTILISATION DES METHODES CONTRACEPTIVES

District	Nouvelles utilisatrices	Anciennes utilisatrices	Nouvelles utilisatrices par méthode contraceptive											Total Général	% /total national
			Gel	Mousse	Comprimés	Pilule	Condom	Diaphragme	DIU	Injection	Norplan	Naturelles	Autres		
Banfara	4 504	10 578	10	0	9	2 561	30	0	44	1 550	57	56	187	15 082	3,79
SINDOU	1 564	4 011	0	0	0	740	10	0	3	800	8	3	0	5 575	1,40
<b>Total région</b>	<b>6 068</b>	<b>14 589</b>	<b>10</b>	<b>0</b>	<b>9</b>	<b>3 301</b>	<b>40</b>	<b>0</b>	<b>47</b>	<b>2 350</b>	<b>65</b>	<b>59</b>	<b>187</b>	<b>20 657</b>	<b>5,18</b>
Boromo	2 373	3 408	0	0	1	682	184	0	9	1 188	0	4	305	5 781	1,45
Dédougou	3 662	5 640	0	0	3	1 527	80	0	26	1 491	232	114	189	9 302	2,33
Nouna	6 995	5 300	0	0	0	1 447	3 972	0	18	1 137	296	125	0	12 295	3,09
Solenzo	4 070	4 492	16	0	3	1 290	281	0	6	1 708	0	0	766	8 562	2,15
Toma	2 225	3 918	0	0	0	657	1	0	68	1 174	0	65	260	6 143	1,54
Tougan	2 986	4 138	0	0	0	1 009	296	11	45	1 418	0	3	204	7 124	1,79
<b>Total région</b>	<b>22 311</b>	<b>26 896</b>	<b>16</b>	<b>0</b>	<b>7</b>	<b>6 612</b>	<b>4 814</b>	<b>11</b>	<b>172</b>	<b>8 116</b>	<b>528</b>	<b>311</b>	<b>1 724</b>	<b>49 207</b>	<b>12,35</b>
Koupela	1 396	4 381	0	0	7	514	3	0	5	678	189	0	0	5 777	1,45
Ouargaye	1 150	1 749	0	0	0	338	59	0	38	605	110	0	0	2 899	0,73
Tenkodog	2 883	7 482	0	0	26	874	234	0	60	1 473	216	0	0	10 365	2,60
Zabré	909	727	0	0	0	203	224	0	10	375	97	0	0	1 636	0,41
<b>Total région</b>	<b>6 338</b>	<b>14 339</b>	<b>0</b>	<b>0</b>	<b>33</b>	<b>1 929</b>	<b>520</b>	<b>0</b>	<b>113</b>	<b>3 131</b>	<b>612</b>	<b>0</b>	<b>0</b>	<b>20 677</b>	<b>5,19</b>
Barsalogo	1 049	2 399	0	0	6	365	12	0	5	613	0	0	48	3 448	0,87
Boulsa	2 208	4 835	0	0	2	862	189	0	2	892	116	0	145	7 043	1,77
Kaya	2 835	8 159	0	1	22	1 112	33	0	30	1 506	78	0	53	10 994	2,76
Kongoussi	1 366	3 991	0	0	0	543	0	0	4	724	0	20	75	5 357	1,34
<b>Total région</b>	<b>7 458</b>	<b>19 384</b>	<b>0</b>	<b>1</b>	<b>30</b>	<b>2 882</b>	<b>234</b>	<b>0</b>	<b>41</b>	<b>3 735</b>	<b>194</b>	<b>20</b>	<b>321</b>	<b>26 842</b>	<b>6,74</b>
Kombissiri	1 465	3 375	10	0	1	634	59	0	0	666	36	16	43	4 840	1,21
Manga	1 589	4 064	0	0	0	417	0	0	6	1 113	53	0	0	5 653	1,42
Po	972	3 757	0	0	3	212	0	32	7	537	118	63	0	4 729	1,19
Saponé	2 652	4 742	0	0	0	1 072	1 198	0	22	266	4	30	60	7 394	1,86
<b>Total région</b>	<b>6 678</b>	<b>15 938</b>	<b>10</b>	<b>0</b>	<b>4</b>	<b>2 335</b>	<b>1 257</b>	<b>32</b>	<b>35</b>	<b>2 582</b>	<b>211</b>	<b>109</b>	<b>103</b>	<b>22 616</b>	<b>5,68</b>
Kossodo	2 217	9 416	0	12	254	1 201	44	23	151	248	180	0	104	11 633	2,92
Paul VI	1 663	8 194	0	4	216	837	3	16	152	363	0	0	72	9 857	2,47
Pissy	6 145	24 023	1	4	29	2 762	283	0	297	2 141	0	21	607	30 168	7,57
Sect 30	5 367	21 328	3	1	641	1 578	12	89	681	1 639	176	201	346	26 695	6,70
<b>Total région</b>	<b>15 392</b>	<b>62 961</b>	<b>4</b>	<b>21</b>	<b>1 140</b>	<b>6 378</b>	<b>342</b>	<b>128</b>	<b>1 281</b>	<b>4 391</b>	<b>356</b>	<b>222</b>	<b>1 129</b>	<b>78 353</b>	<b>19,66</b>
Koudougou	1 474	15 907	3	3	15	704	7	0	14	578	0	4	146	17 381	4,36
Léo/To	2 013	4 429	0	11	1	476	3	0	17	1 003	404	98	0	6 442	1,62
Nanoro	242	609	0	0	0	169	0	0	0	73	0	0	0	851	0,21
Réo	933	2 789	0	0	0	466	0	0	1	466	0	0	0	3 722	0,93
<b>Total région</b>	<b>4 662</b>	<b>23 734</b>	<b>3</b>	<b>14</b>	<b>16</b>	<b>1 815</b>	<b>10</b>	<b>0</b>	<b>32</b>	<b>2 120</b>	<b>404</b>	<b>102</b>	<b>146</b>	<b>28 396</b>	<b>7,13</b>
Bogandé	1 127	1 926	0	11	0	428	53	0	6	481	148	0	0	3 053	0,77
Diapaga	1 430	6 506	0	0	7	670	183	0	8	562	0	0	0	7 936	1,99
Fada	1 554	5 100	1	0	39	575	40	0	13	727	1	16	142	6 654	1,67
Pama	223	514	0	0	0	95	0	0	1	127	0	0	0	737	0,18
<b>Total région</b>	<b>4 334</b>	<b>14 046</b>	<b>1</b>	<b>11</b>	<b>46</b>	<b>1 768</b>	<b>276</b>	<b>0</b>	<b>28</b>	<b>1 897</b>	<b>149</b>	<b>16</b>	<b>142</b>	<b>18 380</b>	<b>4,61</b>



## UTILISATION DES METHODES CONTRACEPTIVES (suite)

District	Nouvelles utilisatrices	Anciennes utilisatrices	Nouvelles utilisatrices par méthode contraceptive											Total Général	% /total national
			Gel	Mousse	Comprimés	Pilule	Condom	Diaphragme	DIU	Injection	Norplan	Naturelles	Autres		
Dandé	1 682	4 677	0	0	0	506	90	0	5	1 019	16	36	10	6 359	1,60
Houndé	1 561	4 227	0	0	0	367	0	0	3	905	264	22	0	5 788	1,45
Orodara	2 078	7 152	0	0	0	867	0	0	12	1 044	113	0	42	9 230	2,32
Secteur 15	3 046	10 549	0	0	14	1 471	198	0	62	1 082	73	0	146	13 595	3,41
Secteur 22	4 181	16 424	0	0	46	2 343	3	0	114	1 226	193	1	255	20 605	5,17
<b>Total région</b>	<b>12 548</b>	<b>43 029</b>	<b>0</b>	<b>0</b>	<b>60</b>	<b>5 554</b>	<b>291</b>	<b>0</b>	<b>196</b>	<b>5 276</b>	<b>659</b>	<b>59</b>	<b>453</b>	<b>55 577</b>	<b>13,95</b>
Ouahigouya	4 608	12 279	5	4	25	1 726	225	0	21	2 259	286	57	0	16 887	4,24
Séguénéga	1 001	1 734	0	0	0	394	0	0	1	480	0	7	119	2 735	0,69
Titao	903	2 157	0	0	2	479	18	0	5	342	7	0	50	3 060	0,77
Yako	1 777	6 358	0	0	23	778	10	12	6	852	81	7	8	8 135	2,04
<b>Total région</b>	<b>8 289</b>	<b>22 528</b>	<b>5</b>	<b>4</b>	<b>50</b>	<b>3 377</b>	<b>253</b>	<b>12</b>	<b>33</b>	<b>3 933</b>	<b>374</b>	<b>71</b>	<b>177</b>	<b>30 817</b>	<b>7,73</b>
Boussé	336	1 012	1	0	0	60	68	0	0	102	98	0	7	1 348	0,34
Ziniaré	2 079	5 306	1	6	0	653	626	4	2	352	284	142	9	7 385	1,85
Zorgho	3 292	5 220	0	0	6	646	432	22	6	1 636	544	0	0	8 512	2,14
<b>Total région</b>	<b>5 707</b>	<b>11 538</b>	<b>2</b>	<b>6</b>	<b>6</b>	<b>1 359</b>	<b>1 126</b>	<b>26</b>	<b>8</b>	<b>2 090</b>	<b>926</b>	<b>142</b>	<b>16</b>	<b>17 245</b>	<b>4,33</b>
Djibo	1 115	2 388	0	0	1	450	178	0	2	322	161	0	1	3 503	0,88
Dori	808	1 399	0	0	14	247	77	2	0	253	105	110	0	2 207	0,55
Gorom	427	1 077	0	0	1	138	49	0	1	210	26	2	0	1 504	0,38
Sebba	641	910	0	0	0	130	38	0	142	282	46	0	3	1 551	0,39
<b>Total région</b>	<b>2 991</b>	<b>5 774</b>	<b>0</b>	<b>0</b>	<b>16</b>	<b>965</b>	<b>342</b>	<b>2</b>	<b>145</b>	<b>1 067</b>	<b>338</b>	<b>112</b>	<b>4</b>	<b>8 765</b>	<b>2,20</b>
Batié	261	551	0	0	1	92	4	0	0	79	0	0	85	812	0,20
Dano	9 441	2 310	0	0	0	1 285	6 872	0	0	1 103	0	8	173	11 751	2,95
Diébougou	1 379	2 783	0	0	2	467	443	0	1	344	87	35	0	4 162	1,04
Gaoua	928	3 258	0	0	3	364	37	0	3	297	0	0	224	4 186	1,05
<b>Total région</b>	<b>12 009</b>	<b>8 902</b>	<b>0</b>	<b>0</b>	<b>6</b>	<b>2 208</b>	<b>7 356</b>	<b>0</b>	<b>4</b>	<b>1 823</b>	<b>87</b>	<b>43</b>	<b>482</b>	<b>20 911</b>	<b>5,25</b>
Total national	114 785	283 658	51	57	1 423	40 483	16 861	211	2 135	42 511	4 903	1 266	4 884	398 443	100,00

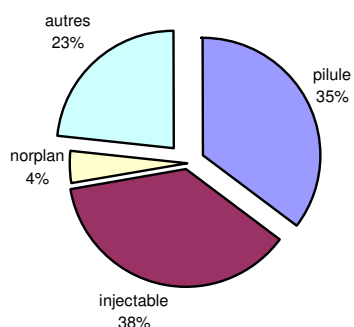
## PREVALENCE CONTRACEPTIVE

Région sanitaire	Provinces	District	Femmes 15-49 ans	Total utilisatrices	Taux de prévalence %
Cascades	COMOE	Banfora	64 742	15 082	23,30
	LERABA	SINDOU	22 916	5 575	24,33
		<b>Total région</b>	<b>87 658</b>	<b>20 657</b>	<b>23,57</b>
Boucle du Mouhoun	LES BALE	Boromo	43 041	5 781	13,43
	MOUHOUN	Dédougou	62 903	9 302	14,79
	KOSSI	Nouna	63 479	12 295	19,37
	BANWA	Solenzo	56 412	8 562	15,18
	NAYALA	Toma	33 675	6 143	18,24
	SOUROU	Tougan	48 192	7 124	14,78
		<b>Total région</b>	<b>307 702</b>	<b>49 207</b>	<b>15,99</b>
Centre-est	KOURITENGA	Koupela	64 392	5 777	8,97
	KOULPEOLGO	Ouargaye	48 873	2 899	5,93
	BOULGOU	Tenkodog	86 060	10 365	12,04
	BOULGOU	Zabré	25 343	1 636	6,46
		<b>Total région</b>	<b>224 668</b>	<b>20 677</b>	<b>9,20</b>
Centre-nord	SANMATENGA	Barsalogo	27 341	3 448	12,61
	NAMENTENGA	Boulsa	65 450	7 043	10,76
	SANMATENGA	Kaya	92 256	10 994	11,92
	BAM	Kongoussi	55 431	5 357	9,66
		<b>Total région</b>	<b>240 478</b>	<b>26 842</b>	<b>11,16</b>
Centre-sud	BAZEGA	Kombissiri	52 886	4 840	9,15
	ZOUNDWEOGO	Manga	50 871	5 653	11,11
	NAHOURI	Po	29 128	4 729	16,24
	BAZEGA	Saponé	53 547	7 394	13,81
		<b>Total région</b>	<b>186 431</b>	<b>22 616</b>	<b>12,13</b>
Centre	KADIOGO	Kossodo	39 109	11 633	29,74
	KADIOGO	Paul VI	23 591	9 857	41,78
	KADIOGO	Pissy	114 265	30 168	26,40
	KADIOGO	Sect 30	66 935	26 695	39,88
		<b>Total région</b>	<b>243 900</b>	<b>78 353</b>	<b>32,13</b>
Centre Ouest	BOULKIEMDE	Koudougou	80 061	17 381	21,71
	SISSILI	Léo/To	72 239	6 442	8,92
	BOULKIEMDE	Nanoro	27 034	851	3,15
	SANGUIE	Réo	61 112	3 722	6,09
		<b>Total région</b>	<b>240 447</b>	<b>28 396</b>	<b>11,81</b>
Est	GNAGNA	Bogandé	81 916	3 053	3,73
	TAPOA	Diapaga	66 866	7 936	11,87
	GOURMA	Fada	70 460	6 654	9,44
	KOMPIENGA	Pama	12 366	737	5,96
		<b>Total région</b>	<b>231 608</b>	<b>18 380</b>	<b>7,94</b>
Hauts bassins	HOUET	Dandé	47 870	6 359	13,28
	TUY	Houndé	44 615	5 788	12,97
	KENEDOUGOU	Orodara	54 097	9 230	17,06
	HOUET	Secteur 15	70 537	13 595	19,27
	HOUET	Secteur 22	77 309	20 605	26,65
		<b>Total région</b>	<b>294 427</b>	<b>55 577</b>	<b>18,88</b>

## PREVALENCE CONTRACEPTIVE (suite)

Région sanitaire	Provinces	District	Femmes 15-49 ans	Total utilisatrices	Taux de prévalence %
Nord	YATENGA	Ouahigouya	112 543	16 887	15,00
	YATENGA	Séguénéga	34 272	2 735	7,98
	LOROUM	Titao	30 392	3 060	10,07
	PASSORE	Yako	70 102	8 135	11,60
		<b>Total région</b>		<b>247 310</b>	<b>30 817</b>
Plateau central	KOURWEOGO	Boussé	28 605	1 348	4,71
	OUBRITENGA	Ziniaré	51 984	7 385	14,21
	GANZOURGOU	Zorgho	67 674	8 512	12,58
		<b>Total région</b>		<b>148 263</b>	<b>17 245</b>
Sahel	SOUM	Djibo	67 886	3 503	5,16
	SENO	Dori	53 561	2 207	4,12
	OULDALAN	Gorom	29 354	1 504	5,12
	YAGHA	Sebba	32 845	1 551	4,72
		<b>Total région</b>		<b>183 646</b>	<b>8 765</b>
Sud ouest	NOUMBIEL	Batié	12 761	812	6,36
	IOBA	Dano	39 051	11 751	30,09
	BOUGOURIBA	Diébougou	18 965	4 162	21,95
	PONI	Gaoua	44 997	4 186	9,30
		<b>Total région</b>		<b>115 773</b>	<b>20 911</b>
		<b>Total national</b>	<b>2 752 311</b>	<b>398 443</b>	<b>14,48</b>

A l'instar de plusieurs autres indicateurs, on note une hausse du taux de prévalence contraceptive (14,48% cette année contre 12,64%). Cette situation est imputable en partie à une meilleure complétude des rapports trimestriels.



La proportion de méthodes adoptées par les nouvelles utilisatrices montre une préférence pour les méthodes injectables. Le DIU représente seulement 2% des méthodes utilisées. Il faut signaler que certains districts incluent dans « autres » la méthode Norplan. Ce qui fait que le poids réel de cette méthode est autour de 9% de l'ensemble des méthodes.

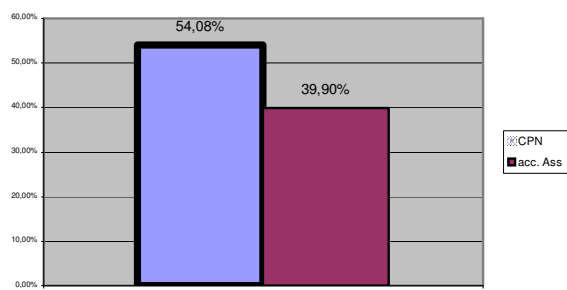
## ACCOUchemENTS ASSISTES

Région sanitaire	Provinces	District	Accouchements attendus	Total Accouchements assistés	Taux de Couverture en accouchements assistés %
Cascades	COMOE	Banfora	12 891	4 648	36,06
	LERABA	SINDOU	4 563	6 675	146,29
		<b>Total région</b>	<b>17 454</b>	<b>11 323</b>	<b>64,87</b>
Boucle du Mouhoun	LES BALE	Boromo	8 570	4 002	46,70
	MOUHOUN	Dédougou	12 525	5 790	46,23
	KOSSI	Nouna	12 640	5 681	44,94
	BANWA	Solenzo	11 233	4 644	41,34
	NAYALA	Toma	6 705	4 199	62,62
	SOUROU	Tougan	9 596	3 669	38,24
		<b>Total région</b>	<b>61 269</b>	<b>27 985</b>	<b>45,68</b>
Centre-est	KOURITENGA	Koupela	12 822	4 210	32,83
	KOULPEOLGO	Ouargaye	9 731	1 101	11,31
	BOULGOU	Tenkodog	17 136	3 738	21,81
	BOULGOU	Zabré	5 046	813	16,11
		<b>Total région</b>	<b>44 736</b>	<b>9 862</b>	<b>22,05</b>
Centre-nord	SANMATENGA	Barsalogo	5 444	3 295	60,52
	NAMENTENGA	Boulsa	13 032	4 562	35,01
	SANMATENGA	Kaya	18 370	7 011	38,17
	BAM	Kongoussi	11 037	7 472	67,70
		<b>Total région</b>	<b>47 884</b>	<b>22 340</b>	<b>46,65</b>
Centre-sud	BAZEGA	Kombissiri	10 531	2 562	24,33
	ZOUNDWEOGO	Manga	10 129	6 034	59,57
	NAHOURI	Po	5 800	2 182	37,62
	BAZEGA	Saponé	10 662	1 750	16,41
		<b>Total région</b>	<b>37 122</b>	<b>12 528</b>	<b>33,75</b>
Centre	KADIOGO	Kossodo	7 787	2 878	36,96
	KADIOGO	Paul VI	4 697	5 912	125,86
	KADIOGO	Pissy	22 752	9 741	42,81
	KADIOGO	Sect 30	13 328	13 270	99,56
		<b>Total région</b>	<b>48 565</b>	<b>31 801</b>	<b>65,48</b>
Centre Ouest	BOULKIEMDE	Koudougou	15 942	8 431	52,89
	SISSILI	Léo/To	14 384	1 992	13,85
	BOULKIEMDE	Nanoro	5 383	1 829	33,98
	SANGUIE	Réo	12 169	3 757	30,87
		<b>Total région</b>	<b>47 878</b>	<b>16 009</b>	<b>33,44</b>
Est	GNAGNA	Bogandé	16 311	5 501	33,73
	TAPOA	Diapaga	13 314	3 533	26,54
	GOURMA	Fada	14 030	2 898	20,66
	KOMPIENGA	Pama	2 462	557	22,62
		<b>Total région</b>	<b>46 118</b>	<b>12 489</b>	<b>27,08</b>

## ACCOUCHEMENTS ASSISTES (suite)

Région sanitaire	Provinces	District	Accouchements attendus	Total Accouchements assistés	Taux de Couverture en accouchements assistés %
Hauts bassins	HOUET	Dandé	9 532	4 037	42,35
	TUY	Houndé	8 884	5 960	67,09
	KENEDOUGOU	Orodara	10 772	6 366	59,10
	HOUET	Secteur 15	14 045	4 812	34,26
	HOUET	Secteur 22	15 394	7 750	50,35
		<b>Total région</b>		<b>58 626</b>	<b>28 925</b>
Nord	YATENGA	Ouahigouya	22 410	7 286	32,51
	YATENGA	Séguénéga	6 824	2 415	35,39
	LOROUM	Titao	6 052	2 501	41,33
	PASSORE	Yako	13 959	4 648	33,30
		<b>Total région</b>		<b>49 244</b>	<b>16 850</b>
Plateau central	KOURWEOGO	Boussé	5 696	3 132	54,99
	OUBRITENGA	Ziniaré	10 351	4 914	47,47
	GANZOURGOU	Zorgho	13 475	6 984	51,83
		<b>Total région</b>		<b>29 522</b>	<b>15 030</b>
Sahel	SOUM	Djibo	13 517	2 002	14,81
	SENO	Dori	10 665	2 873	26,94
	OULDALAN	Gorom	5 845	1 034	17,69
	YAGHA	Sebba	6 540	1 624	24,83
		<b>Total région</b>		<b>36 567</b>	<b>7 533</b>
Sud ouest	NOUMBIEL	Batié	2 541	509	20,03
	IOBA	Dano	7 776	3 066	39,43
	BOUGOURIBA	Diébougou	3 776	1 213	32,12
	PONI	Gaoua	8 960	1 190	13,28
		<b>Total région</b>		<b>23 053</b>	<b>5 978</b>
		<b>Total national</b>	<b>548 037</b>	<b>218 653</b>	<b>39,90</b>

On note cette année encore la confirmation de l'évolution tendancielle à la hausse du taux d'assistance à l'accouchement avec une augmentation de près de 4%.



Cette augmentation n'oculte pas le faible niveau de cet indicateur qui traduit une faible accessibilité technique et géographique des soins maternels et surtout laisse percevoir un grand nombre de besoins obstétricaux non couverts. Couplée à un faible niveau de performance des antennes chirurgicales, la faiblesse de l'assistance à l'accouchement constitue l'un des déterminants de la forte mortalité maternelle et périnatale. La déperdition entre la couverture prénatale et le taux d'accouchement assisté est nettement améliorée cette année avec 14,18% contre 25% en 2001.

## SITUATION DES NAISSANCES ENREGISTREES SELON LE POIDS A LA NAISSANCE

Région sanitaire	Province	District	Total naissances	Poids < à 2,5Kg	% Nais.<2,5Kg
Cascades	COMOE	Banfora	4 996	793	15,87
	LERABA	SINDOU	7 056	2 537	35,96
		<b>Total région</b>	<b>12 052</b>	<b>3 330</b>	<b>27,63</b>
Boucle du Mouhoun	LES BALE	Boromo	4 089	466	11,40
	MOUHOUN	Dédougou	5 919	346	5,85
	KOSSI	Nouna	5 759	298	5,17
	BANWA	Solenzo	4 714	658	13,96
	NAYALA	Toma	4 185	367	8,77
	SOUROU	Tougan	3 704	587	15,85
	<b>Total région</b>	<b>28 370</b>	<b>2 722</b>	<b>9,59</b>	
Centre-est	KOURITENGA	Koupela	4 418	595	13,47
	KOULPEOLGO	Ouargaye	1 372	243	17,71
	BOULGOU	Tenkodog	4 531	534	11,79
	BOULGOU	Zabré	1 021	92	9,01
		<b>Total région</b>	<b>11 342</b>	<b>1 464</b>	<b>12,91</b>
Centre-nord	SANMATENGA	Barsalogho	3 748	228	6,08
	NAMENTENGA	Boulsa	5 148	487	9,46
	SANMATENGA	Kaya	7 782	370	4,75
	BAM	Kongoussi	7 673	539	7,02
		<b>Total région</b>	<b>24 351</b>	<b>1 624</b>	<b>6,67</b>
Centre-sud	BAZEGA	Kombissiri	2 689	258	9,59
	ZOUNDWEOGO	Manga	6 090	628	10,31
	NAHOURI	Po	2 230	193	8,65
	BAZEGA	Saponé	1 869	120	6,42
		<b>Total région</b>	<b>12 878</b>	<b>1 199</b>	<b>9,31</b>
Centre	KADIOGO	Kossodo	2 915	260	8,92
	KADIOGO	Paul VI	5 963	809	13,57
	KADIOGO	Pissy	10 064	1 391	13,82
	KADIOGO	Sect 30	13 790	1 724	12,50
		<b>Total région</b>	<b>32 732</b>	<b>4 184</b>	<b>12,78</b>
Centre Ouest	BOULKIEMDE	Koudougou	8 469	585	6,91
	SISSILI	Léo/To	2 216	602	27,17
	BOULKIEMDE	Nanoro	1 935	384	19,84
	SANGUIE	Réo	3 939	336	8,53
		<b>Total région</b>	<b>16 559</b>	<b>1 907</b>	<b>11,52</b>
Est	GNAGNA	Bogandé	6 173	419	6,79
	TAPOA	Diapaga	4 221	525	12,44
	GOURMA	Fada	3 044	347	11,40
	KOMPIENGA	Pama	579	59	10,19
		<b>Total région</b>	<b>14 017</b>	<b>1 350</b>	<b>9,63</b>

## SITUATION DES NAISSANCES ENREGISTREES SELON LE POIDS A LA NAISSANCE (suite)

Région sanitaire	Province	District	Total naissances	Poids < à 2,5Kg	% Nais.<2,5Kg
Hauts bassins	HOUET	Dandé	4 200	542	12,90
	TUY	Houndé	6 102	684	11,21
	KENEDOUGOU	Orodara	6 299	1 993	31,64
	HOUET	Secteur 15	5 163	503	9,74
	HOUET	Secteur 22	8 106	805	9,93
		<b>Total région</b>		<b>29 870</b>	<b>4 527</b>
Nord	YATENGA	Ouahigouya	7 652	422	5,51
	YATENGA	Séguénéga	2 471	172	6,96
	LOROUM	Titao	2 511	171	6,81
	PASSORE	Yako	4 777	148	3,10
		<b>Total région</b>		<b>17 411</b>	<b>913</b>
Plateau central	KOURWEOGO	Boussé	3 407	258	7,57
	OUBRITENGA	Ziniaré	5 108	287	5,62
	GANZOURGOU	Zorgho	7 534	527	6,99
		<b>Total région</b>		<b>16 049</b>	<b>1 072</b>
Sahel	SOUM	Djibo	2 247	75	3,34
	SENO	Dori	2 955	196	6,63
	OULDALAN	Gorom	1 120	103	9,20
	YAGHA	Sebba	1 641	180	10,97
		<b>Total région</b>		<b>7 963</b>	<b>554</b>
Sud ouest	NOUMBIEL	Batié	595	44	7,39
	IOBA	Dano	3 205	369	11,51
	BOUGOURIBA	Diébougou	1 518	132	8,70
	PONI	Gaoua	1 460	132	9,04
		<b>Total région</b>		<b>6 778</b>	<b>677</b>
		<b>Total national</b>	<b>230 372</b>	<b>25 523</b>	<b>11,08</b>

On relève une augmentation de la proportion des enfants nés avec un poids de naissance inférieur à 2500 grammes. Cet indicateur prend en compte les cas de prématurité et de retard de croissance intra-utérin. Les causes principales de faible poids à la naissance dans nos pays sont attribuables dans plus de 70% des cas au retard de la croissance intra-utérin avec comme déterminant prépondérant le mauvais état nutritionnel des mères.

Le taux de 11,08% bien que supérieur aux années antérieures est bien en deçà des résultats classiquement décrits dans les études réalisées au sein de la population générale. Cette sous estimation probable du déficit pondéral à la naissance s'explique par un biais de sélection. En effet la majorité des femmes qui accouchent au centre de santé ont suivi des CPN donc ont bénéficié d'une prise en charge meilleure pendant la grossesse.

## PROPORTION DES ACCOUCHEMENTS DYSTOCIQUES

Région sanitaire	Province	District	Total Accouchements	Total accouchements dystociques	%
Cascades	COMOE	Banfora	5 216	203	3,89
	LERABA	SINDOU	7 273	15	0,21
		<b>Total région</b>	<b>12 489</b>	<b>218</b>	<b>1,75</b>
Boucle du Mouhoun	LES BALE	Boromo	4 217	518	12,28
	MOUHOUN	Dédougou	6 032	98	1,62
	KOSSI	Nouna	5 892	105	1,78
	BANWA	Solenzo	4 845	95	1,96
	NAYALA	Toma	4 267	33	0,77
	SOUROU	Tougan	3 827	120	3,14
		<b>Total région</b>	<b>29 080</b>	<b>969</b>	<b>3,33</b>
Centre-est	KOURITENGA	Koupela	4 560	94	2,06
	KOULPEOLGO	Ouargaye	1 440	86	5,97
	BOULGOU	Tenkodog	4 700	104	2,21
	BOULGOU	Zabré	1 049	43	4,10
		<b>Total région</b>	<b>11 749</b>	<b>327</b>	<b>2,78</b>
Centre-nord	SANMATENGA	Barsalogho	3 796	12	0,32
	NAMENTENGA	Boulsa	5 242	56	1,07
	SANMATENGA	Kaya	7 886	174	2,21
	BAM	Kongoussi	7 771	54	0,69
		<b>Total région</b>	<b>24 695</b>	<b>296</b>	<b>1,20</b>
Centre-sud	BAZEGA	Kombissiri	2 732	50	1,83
	ZOUNDWEOGO	Manga	6 226	15	0,24
	NAHOURI	Po	2 274	95	4,18
	BAZEGA	Saponé	1 889	25	1,32
		<b>Total région</b>	<b>13 121</b>	<b>185</b>	<b>1,41</b>
Centre	KADIOGO	Kossodo	2 953	0	0,00
	KADIOGO	Paul VI	6 126	41	0,67
	KADIOGO	Pissy	10 200	82	0,80
	KADIOGO	Sect 30	14 051	77	0,55
		<b>Total région</b>	<b>33 330</b>	<b>200</b>	<b>0,60</b>
Centre Ouest	BOULKIEMDE	Koudougou	8 641	76	0,88
	SISSILI	Léo/To	2 362	94	3,98
	BOULKIEMDE	Nanoro	2 005	15	0,75
	SANGUIE	Réo	4 022	40	0,99
		<b>Total région</b>	<b>17 030</b>	<b>225</b>	<b>1,32</b>
Est	GNAGNA	Bogandé	6 360	319	5,02
	TAPOA	Diapaga	4 350	567	13,03
	GOURMA	Fada	3 140	46	1,46
	KOMPIENGA	Pama	599	11	1,84
		<b>Total région</b>	<b>14 449</b>	<b>943</b>	<b>6,53</b>



## PROPORTION DES ACCOUCHEMENTS DYSTOCHIQUES (suite)

Région sanitaire	Province	District	Total Accouchements	Total accouchements dystociques	%
Hauts bassins	HOUET	Dandé	4 341	65	1,50
	TUY	Houndé	6 221	102	1,64
	KENEDOUGOU	Orodara	6 465	84	1,30
	HOUET	Secteur 15	5 289	100	1,89
	HOUET	Secteur 22	8 273	10	0,12
		<b>Total région</b>	<b>30 589</b>	<b>361</b>	<b>1,18</b>
Nord	YATENGA	Ouahigouya	7 777	63	0,81
	YATENGA	Séguénéga	2 531	29	1,15
	LOROUM	Titao	2 602	42	1,61
	PASSORE	Yako	4 826	57	1,18
		<b>Total région</b>	<b>17 736</b>	<b>191</b>	<b>1,08</b>
Plateau central	KOURWEOGO	Boussé	3 475	12	0,35
	OUBRITENGA	Ziniaré	5 217	145	2,78
	GANZOURGOU	Zorgho	7 695	176	2,29
		<b>Total région</b>	<b>16 387</b>	<b>333</b>	<b>2,03</b>
Sahel	SOUM	Djibo	2 298	65	2,83
	SENO	Dori	3 079	50	1,62
	OULDALAN	Gorom	1 159	63	5,44
	YAGHA	Sebba	1 721	58	3,37
		<b>Total région</b>	<b>8 257</b>	<b>236</b>	<b>2,86</b>
Sud ouest	NOUMBIEL	Batié	608	9	1,48
	IOBA	Dano	3 269	12	0,37
	BOUGOURIBA	Diébougou	1 542	41	2,66
	PONI	Gaoua	1 503	23	1,53
		<b>Total région</b>	<b>6 922</b>	<b>85</b>	<b>1,23</b>
		Total national	235 834	4 569	1,94

La proportion des accouchements dystociques est en légère baisse par rapport à l'an passé ( 1,94 % contre 2,10% en 2001). Il serait intéressant de désagréger cet indicateur au niveau district (CMA et CSPS), pour pouvoir apprécier l'adaptation du paquet d'activités offert par niveau de soins ;le rôle du CMA étant la prise en charge des grossesses à risque ou compliquées référées par les CSPS.

## COUVERTURE EN CONSULTATION POSTNATALE

Région sanitaire	Province	District	Accouchements assistés	Femmes vue en consultation postnatale	Couverture postnatale(%)
Cascades	COMOE	Banfora	4 648	409	8,80
	LERABA	SINDOU	6 675	676	10,13
		<b>Total région</b>	<b>11 323</b>	<b>1 085</b>	<b>9,58</b>
Boucle du Mouhoun	LES BALE	Boromo	4 002	470	11,74
	MOUHOUN	Dédougou	5 790	461	7,96
	KOSSI	Nouna	5 681	1 116	19,64
	BANWA	Solenzo	4 644	1 550	33,38
	NAYALA	Toma	4 199	976	23,24
	SOUROU	Tougan	3 669	691	18,83
		<b>Total région</b>	<b>27 985</b>	<b>5 264</b>	<b>18,81</b>
Centre-est	KOURITENGA	Koupela	4 210	2 891	68,67
	KOULPEOLGO	Ouargaye	1 101	669	60,76
	BOULGOU	Tenkodog	3 738	1 354	36,22
	BOULGOU	Zabré	813	785	96,56
		<b>Total région</b>	<b>9 862</b>	<b>5 699</b>	<b>57,79</b>
Centre-nord	SANMATENGA	Barsalogo	3 295	623	18,91
	NAMENTENGA	Boulsa	4 562	1 272	27,88
	SANMATENGA	Kaya	7 011	2 411	34,39
	BAM	Kongoussi	7 472	892	11,94
		<b>Total région</b>	<b>22 340</b>	<b>5 198</b>	<b>23,27</b>
Centre-sud	BAZEGA	Kombissiri	2 562	392	15,30
	ZOUNDWEOGO	Manga	6 034	1 726	28,60
	NAHOURI	Po	2 182	437	20,03
	BAZEGA	Saponé	1 750	408	23,31
		<b>Total région</b>	<b>12 528</b>	<b>2 963</b>	<b>23,65</b>
Centre	KADIOGO	Kossodo	2 878	625	21,72
	KADIOGO	Paul VI	5 912	822	13,90
	KADIOGO	Pissy	9 741	1 155	11,86
	KADIOGO	Sect 30	13 270	2 035	15,34
		<b>Total région</b>	<b>31 801</b>	<b>4 637</b>	<b>14,58</b>
Centre Ouest	BOULKIEMDE	Koudougou	8 431	705	8,36
	SISSILI	Léo/To	1 992	804	40,36
	BOULKIEMDE	Nanoro	1 829	176	9,62
	SANGUIE	Réo	3 757	318	8,46
		<b>Total région</b>	<b>16 009</b>	<b>2 003</b>	<b>12,51</b>
Est	GNAGNA	Bogandé	5 501	373	6,78
	TAPOA	Diapaga	3 533	483	13,67
	GOURMA	Fada	2 898	555	19,15
	KOMPIENGA	Pama	557	41	7,36
		<b>Total région</b>	<b>12 489</b>	<b>1 452</b>	<b>11,63</b>

## COUVERTURE EN CONSULTATION POSTNATALE (suite)

Région sanitaire	Province	District	Accouchements assistés	Femmes vue en consultation postnatale	Couverture postnatale(%)
Hauts bassins	HOUET	Dandé	4 037	1 069	26,48
	TUY	Houndé	5 960	695	11,66
	KENEDOUGOU	Orodara	6 366	439	6,90
	HOUET	Secteur 15	4 812	677	14,07
	HOUET	Secteur 22	7 750	2 340	30,19
		<b>Total région</b>		<b>28 925</b>	<b>5 220</b>
Nord	YATENGA	Ouahigouya	7 286	659	9,04
	YATENGA	Séguénéga	2 415	234	9,69
	LOROUM	Titao	2 501	158	6,32
	PASSORE	Yako	4 648	1 763	37,93
		<b>Total région</b>		<b>16 850</b>	<b>2 814</b>
Plateau central	KOURWEOGO	Boussé	3 132	756	24,14
	OUBRITENGA	Ziniaré	4 914	554	11,27
	GANZOURGOU	Zorgho	6 984	256	3,67
		<b>Total région</b>		<b>15 030</b>	<b>1 566</b>
Sahel	SOUM	Djibo	2 002	678	33,87
	SENO	Dori	2 873	736	25,62
	OULDALAN	Gorom	1 034	206	19,92
	YAGHA	Sebba	1 624	58	3,57
		<b>Total région</b>		<b>7 533</b>	<b>1 678</b>
Sud ouest	NOUMBIEL	Batié	509	113	22,20
	IOBA	Dano	3 066	285	9,30
	BOUGOURIBA	Diébougou	1 213	169	13,93
	PONI	Gaoua	1 190	601	50,50
		<b>Total région</b>		<b>5 978</b>	<b>1 168</b>
		<b>Total national</b>	<b>218 653</b>	<b>40 747</b>	<b>18,64</b>

A l'opposé de la CPN, la consultation postnatale enregistre une hausse cette année avec 18,64% contre 16,30% l'année passée.

Néanmoins on note un fort taux de femmes qui ayant bénéficié d'un accouchement assisté, n'ont pas été revues en consultation postnatale. Cela suggère une faible qualité des relations interpersonnelles amorcées à l'accouchement ou une faible adhésion des femmes aux messages qui leur sont adressés.

Cette activité de suivi postnatale est par ailleurs souvent négligée par de nombreux prestataires. Elle constitue pourtant une opportunité de contrôle des risques en post-partum et aussi une occasion d'établissement d'une relation à long terme pour le suivi de la croissance du nourrisson.

## SITUATION DES AVORTEMENTS SELON LE TYPE

Région sanitaire	Province	District	Thérapeutiques	Spontanés	Clandestins	Total	Taux d'avortement pour 1 000 accouchements attendus
Cascades	COMOE	Banfora	-	286	9	295	22,8835763
	LERABA	SINDOU	-	222	10	232	50,84
		<b>Total région</b>	<b>0</b>	<b>508</b>	<b>19</b>	<b>527</b>	<b>30,19</b>
Boucle du Mouhoun	LES BALE	Boromo	-	128	13	141	16,45
	MOUHOUN	Dédougou	-	226	4	230	18,36
	KOSSI	Nouna	2	177	1	180	14,24
	BANWA	Solenzo	-	224	1	225	20,03
	NAYALA	Toma	-	107	2	109	16,26
	SOUROU	Tougan	1	200	15	216	22,51
		<b>Total région</b>	<b>3</b>	<b>1 062</b>	<b>36</b>	<b>1 101</b>	<b>17,97</b>
Centre-est	KOURITENGA	Koupela	11	251	16	278	21,68
	KOULPEOLGO	Ouargaye	3	201	1	205	21,07
	BOULGOU	Tenkodog	-	296	6	302	17,62
	BOULGOU	Zabré	-	72	2	74	14,66
		<b>Total région</b>	<b>-</b>	<b>-</b>	<b>-</b>	<b>0</b>	<b>0,00</b>
Centre-nord	SANMATENGA	Barsalogho	-	148	2	150	27,55
	NAMENTENGA	Boulsa	-	240	73	313	24,02
	SANMATENGA	Kaya	115	163	10	288	15,68
	BAM	Kongoussi	-	148	15	163	14,77
		<b>Total région</b>	<b>115</b>	<b>699</b>	<b>100</b>	<b>914</b>	<b>19,09</b>
Centre-sud	BAZEGA	Kombissiri	-	166	8	174	16,52
	ZOUNDWEOGO	Manga	-	236	20	256	25,27
	NAHOURI	Po	-	97	31	128	22,07
	BAZEGA	Saponé	-	65	12	77	7,22
		<b>Total région</b>	<b>0</b>	<b>564</b>	<b>71</b>	<b>635</b>	<b>17,11</b>
Centre	KADIOGO	Kossodo	1	91	3	95	12,20
	KADIOGO	Paul VI	27	222	7	256	54,50
	KADIOGO	Pissy	-	318	45	363	15,95
	KADIOGO	Sect 30	-	723	62	785	58,90
		<b>Total région</b>	<b>28</b>	<b>1 354</b>	<b>117</b>	<b>1 499</b>	<b>30,87</b>
Centre Ouest	BOULKIEMDE	Koudougou	-	299	-	299	18,76
	SISSILI	Léo/To	-	206	6	212	14,74
	BOULKIEMDE	Nanoro	-	159	21	180	33,44
	SANGUIE	Réo	-	173	-	173	14,22
		<b>Total région</b>	<b>0</b>	<b>837</b>	<b>27</b>	<b>864</b>	<b>18,05</b>
Est	GNAGNA	Bogandé	-	277	3	280	17,17
	TAPOA	Diapaga	-	223	7	230	17,27
	GOURMA	Fada	-	183	-	183	13,04
	KOMPIENGA	Pama	-	23	-	23	9,34
		<b>Total région</b>	<b>0</b>	<b>706</b>	<b>10</b>	<b>716</b>	<b>15,53</b>

## SITUATION DES AVORTEMENTS SELON LE TYPE (suite)

Région sanitaire	Province	District	Thérapeutiques	Spontanés	Clandestins	Total	Taux d'avortement pour 1 000 accouchements attendus
Hauts bassins	HOUET	Dandé	-	204	3	207	21,72
	TUY	Houndé	-	248	4	252	28,37
	KENEDOUGOU	Orodara	-	238	-	238	22,09
	HOUET	Secteur 15	-	153	4	157	11,18
	HOUET	Secteur 22	-	232	-	232	15,07
		<b>Total région</b>	0	1 075	11	1 086	<b>18,52</b>
Nord	YATENGA	Ouahigouya	-	273	4	277	12,36
	YATENGA	Séguénéga	-	119	2	121	17,73
	LOROUM	Titao	-	121	-	121	19,99
	PASSORE	Yako	-	216	6	222	15,90
			<b>Total région</b>	0	729	12	741
Plateau central	KOURWEOGO	Boussé	-	188	8	196	34,41
	OUBRITENGA	Ziniaré	-	213	12	225	21,74
	GANZOURGOU	Zorgho	-	317	33	350	25,97
			<b>Total région</b>	0	718	53	771
Sahel	SOUM	Djibo	2	92	3	97	7,18
	SENO	Dori	-	75	-	75	7,03
	OULDALAN	Gorom	-	58	-	58	9,92
	YAGHA	Sebba	-	89	2	91	13,91
			<b>Total région</b>	2	314	5	321
Sud ouest	NOUMBIEL	Batié	-	37	3	40	15,74
	IOBA	Dano	-	111	14	125	16,08
	BOUGOURIBA	Diébougou	-	62	4	66	17,48
	PONI	Gaoua	-	114	5	119	13,28
			<b>Total région</b>	0	324	26	350
		<b>Total national</b>	<b>148</b>	<b>8 890</b>	<b>487</b>	<b>9 525</b>	<b>17,38</b>

Le nombre d'avortements thérapeutique dans le district sanitaire de Kaya et de Paul VI sont anormalement élevés et correspondent sans doute à des erreurs de rapportage ou à une incompréhension de la notion d'avortement thérapeutique. Cette déclaration est d'autant plus incohérente, quand on sait que les avortements thérapeutiques relèvent de la seule responsabilité des structures hospitalière et requiert l'avis d'au moins 3 médecins. Certains agents considèrent à tort un avortement spontané qui a nécessité une prise en charge en milieu médicalisé comme un avortement thérapeutique.

## DUREE MOYENNE DE SEJOUR EN MATERNITE

Région sanitaire	Province	District	Nombre de parturientes	Journées d'hospitalisation	Séjour moyen
Cascades	COMOE	Banfora	5 151	5 783	1,12
	LERABA	SINDOU	7 233	17 426	2,41
		<b>Total région</b>	<b>12 384</b>	<b>23 209</b>	<b>1,87</b>
Boucle du Mouhoun	LES BALE	Boromo	4 156	9 557	2,30
	MOUHOUN	Dédougou	5 989	6 525	1,09
	KOSSI	Nouna	5 864	7 739	1,32
	BANWA	Solenzo	4 798	13 673	2,85
	NAYALA	Toma	4 237	7 821	1,85
	SOUROU	Tougan	3 770	10 489	2,78
		<b>Total région</b>	<b>28 815</b>	<b>55 804</b>	<b>1,94</b>
Centre-est	KOURITENGA	Koupela	4 501	13 533	3,01
	KOULPEOLGO	Ouargaye	1 421	5 361	3,77
	BOULGOU	Tenkodog	4 654	14 513	3,12
	BOULGOU	Zabré	1 033	1 511	1,46
		<b>Total région</b>	<b>11 609</b>	<b>34 918</b>	<b>3,01</b>
Centre-nord	SANMATENGA	Barsalogo	3 769	5 459	1,45
	NAMENTENGA	Boulsa	5 218	9 674	1,85
	SANMATENGA	Kaya	7 840	7 328	0,93
	BAM	Kongoussi	7 735	13 145	1,70
		<b>Total région</b>	<b>24 561</b>	<b>35 606</b>	<b>1,45</b>
Centre-sud	BAZEGA	Kombissiri	2 716	6 481	2,39
	ZOUNDWEOGO	Manga	6 197	11 446	1,85
	NAHOURI	Po	2 261	3 378	1,49
	BAZEGA	Saponé	1 870	3 126	1,67
		<b>Total région</b>	<b>13 044</b>	<b>24 431</b>	<b>1,87</b>
Centre	KADIOGO	Kossodo	2 928	7 257	2,48
	KADIOGO	Paul VI	6 091	21 462	3,52
	KADIOGO	Pissy	9 832	20 727	2,11
	KADIOGO	Sect 30	13 872	42 649	3,07
		<b>Total région</b>	<b>32 723</b>	<b>92 095</b>	<b>2,81</b>
Centre Ouest	BOULKIEMDE	Koudougou	8 576	18 221	2,12
	SISSILI	Léo/To	2 325	10 613	4,56
	BOULKIEMDE	Nanoro	1 984	5 753	2,90
	SANGUIE	Réo	3 989	7 363	1,85
		<b>Total région</b>	<b>16 875</b>	<b>41 950</b>	<b>2,49</b>
Est	GNAGNA	Bogandé	6 300	11 769	1,87
	TAPOA	Diapaga	4 216	11 345	2,69
	GOURMA	Fada	3 104	6 065	1,95
	KOMPIENGA	Pama	596	758	1,27
		<b>Total région</b>	<b>14 217</b>	<b>29 937</b>	<b>2,11</b>

## DUREE MOYENNE DE SEJOUR EN MATERNITE (suite)

Région sanitaire	Province	District	Nombre de parturientes	Journées d'hospitalisation	Séjour moyen
Hauts bassins	HOUET	Dandé	4 309	7 852	1,82
	TUY	Houndé	6 165	11 707	1,90
	KENEDOUGOU	Orodara	6 393	12 590	1,97
	HOUET	Secteur 15	5 202	4 376	0,84
	HOUET	Secteur 22	8 202	18 012	2,20
		<b>Total région</b>	<b>30 271</b>	<b>54 537</b>	<b>1,80</b>
Nord	YATENGA	Ouahigouya	7 740	12 308	1,59
	YATENGA	Séguénéga	2 513	3 248	1,29
	LOROUM	Titao	2 591	2 858	1,10
	PASSORE	Yako	4 812	9 131	1,90
			<b>Total région</b>	<b>9 916</b>	<b>15 237</b>
Plateau central	KOURWEOGO	Boussé	3 457	4 925	1,42
	OUBRITENGA	Ziniaré	5 192	11 011	2,12
	GANZOURGOU	Zorgho	7 573	13 378	1,77
			<b>Total région</b>	<b>16 221</b>	<b>29 314</b>
Sahel	SOUM	Djibo	2 286	1 965	0,86
	SENO	Dori	3 053	4 203	1,38
	OULDALAN	Gorom	1 149	1 994	1,74
	YAGHA	Sebba	1 709	4 090	2,39
			<b>Total région</b>	<b>8 197</b>	<b>12 252</b>
Sud ouest	NOUMBIEL	Batié	604	816	1,35
	IOBA	Dano	3 233	5 355	1,66
	BOUGOURIBA	Diébougou	1 527	1 767	1,16
	PONI	Gaoua	1 483	1 580	1,07
			<b>Total région</b>	<b>6 847</b>	<b>9 518</b>
		<b>Total national</b>	<b>225 678</b>	<b>458 808</b>	<b>2,03</b>

## MORTALITE MATERNELLE DANS LES MATERNITES PAR DISTRICT

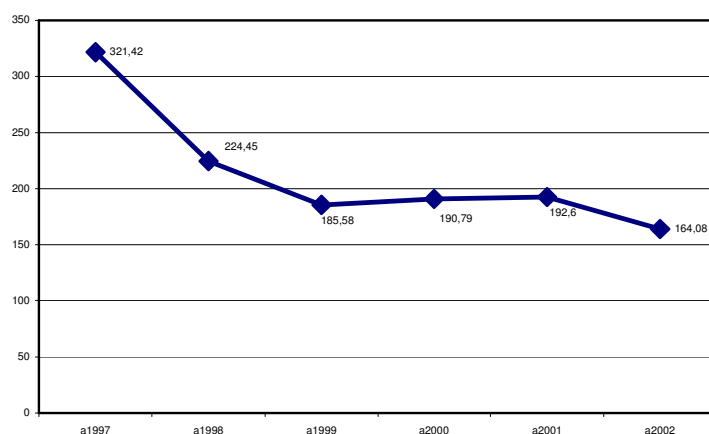
Région sanitaire	Province	District	Total naissances vivantes	Décès maternels	Taux de Mortalité pour 100 000
Cascades	COMOE	Banfora	4 996	1	20,02
	LERABA	SINDOU	7 056	17	240,93
		<b>Total région</b>	<b>12 052</b>	<b>18</b>	<b>149,35</b>
Boucle du Mouhoun	LES BALE	Boromo	4 089	3	73,37
	MOUHOUN	Dédougou	5 919	5	84,47
	KOSSI	Nouna	5 759	11	191,01
	BANWA	Solenzo	4 714	7	148,49
	NAYALA	Toma	4 185	4	95,58
	SOUROU	Tougan	3 704	8	215,98
		<b>Total région</b>	<b>28 370</b>	<b>38</b>	<b>133,94</b>
Centre-est	KOURITENGA	Koupela	4 418	10	226,35
	KOULPEOLGO	Ouargaye	1 372	15	1093,29
	BOULGOU	Tenkodog	4 531	13	286,91
	BOULGOU	Zabré	1 021	3	293,83
		<b>Total région</b>	<b>11 342</b>	<b>41</b>	<b>361,49</b>
Centre-nord	SANMATENGA	Barsalogo	3 748	5	133,40
	NAMENTENGA	Boulsa	5 148	5	97,13
	SANMATENGA	Kaya	7 782	5	64,25
	BAM	Kongoussi	7 673	11	143,36
		<b>Total région</b>	<b>24 351</b>	<b>26</b>	<b>106,77</b>
Centre-sud	BAZEGA	Kombissiri	2 689	3	111,57
	ZOUNDWEOGO	Manga	6 090	3	49,26
	NAHOURI	Po	2 230	6	269,06
	BAZEGA	Saponé	1 869	6	321,03
		<b>Total région</b>	<b>12 878</b>	<b>18</b>	<b>139,77</b>
Centre	KADIOGO	Kossodo	2 915	1	34,31
	KADIOGO	Paul VI	5 963	2	33,54
	KADIOGO	Pissy	10 064	1	9,94
	KADIOGO	Sect 30	13 790	2	14,50
		<b>Total région</b>	<b>32 732</b>	<b>6</b>	<b>18,33</b>
Centre Ouest	BOULKIEMDE	Koudougou	8 469	5	59,04
	SISSILI	Léo/To	2 216	12	541,52
	BOULKIEMDE	Nanoro	1 935	6	310,08
	SANGUIE	Réo	3 939	3	76,16
		<b>Total région</b>	<b>16 559</b>	<b>26</b>	<b>157,01</b>
Est	GNAGNA	Bogandé	6 173	14	226,79
	TAPOA	Diapaga	4 221	11	260,60
	GOURMA	Fada	3 044	12	394,22
	KOMPIENGA	Pama	579	-	
		<b>Total région</b>	<b>14 017</b>	<b>37</b>	<b>263,97</b>



## MORTALITE MATERNELLE DANS LES MATERNITES PAR DISTRICT (suite)

Région sanitaire	Province	District	Total naissances vivantes	Décès maternels	Taux de Mortalité pour 100 000
Hauts bassins	HOUEY	Dandé	4 200	8	190,48
	TUY	Houndé	6 102	16	262,21
	KENEDOUGOU	Orodara	6 299	5	79,38
	HOUEY	Secteur 15	5 163	3	58,11
	HOUEY	Secteur 22	8 106	5	61,68
		<b>Total région</b>	<b>29 870</b>	<b>37</b>	<b>123,87</b>
Nord	YATENGA	Ouahigouya	7 652	7	91,48
	YATENGA	Séguénéga	2 471	8	323,76
	LOROUM	Titao	2 511	11	438,07
	PASSORE	Yako	4 777	8	167,47
		<b>Total région</b>	<b>17 411</b>	<b>34</b>	<b>195,28</b>
Plateau central	KOURWEOGO	Boussé	3 407	2	58,70
	OUBRITENGA	Ziniaré	5 108	9	176,19
	GANZOURGOU	Zorgho	7 534	13	172,55
		<b>Total région</b>	<b>16 049</b>	<b>24</b>	<b>149,54</b>
Sahel	SOUM	Djibo	2 247	11	489,54
	SENO	Dori	2 955	15	507,61
	OULDALAN	Gorom	1 120	18	1607,14
	YAGHA	Sebba	1 641	20	1218,77
		<b>Total région</b>	<b>7 963</b>	<b>64</b>	<b>803,72</b>
Sud ouest	NOUMBIEL	Batié	595	2	336,13
	IOBA	Dano	3 205	3	93,60
	BOUGOURIBA	Diébougou	1 518	1	65,88
	PONI	Gaoua	1 460	3	205,48
		<b>Total région</b>	<b>6 778</b>	<b>9</b>	<b>132,78</b>
	<b>Total national</b>	<b>230 372</b>	<b>378</b>	<b>164,08</b>	

La mortalité maternelle dans les structures de soins enregistre une baisse notable par rapport à l'an passé (164 contre 192,6 pour 100 000 naissances vivantes). L'évolution au cours des 6 dernières années de la mortalité maternelle dans nos services de santé publique se présente comme suit :



La tendance à la baisse n'occulte pas des résultats peu reluisants dans bon nombre de districts. Ainsi la région du sahel atteint un taux de mortalité de 803,7 p 100000. Sur l'ensemble du pays 24 districts soit 45,28% des districts ont des taux de mortalité supérieurs à la moyenne nationale. Le maximum de décès maternels s'observe dans les districts de Gorom (1607,14 p 100000), le district de sebba (1218,7) et le district de ouargaye (1093). Cette situation est d'autant plus inquiétante que ces districts enregistrent des taux de couverture obstétricale peu élevés. La réalité au sein de la population doit donc y être plus alarmante.

## LES CAUSES DE DECES MATERNEL

Région sanitaire	Province	District	Disproportion foetopelvienne	Présentation vicieuse	Eclampsie	Rupture utérine	Hémorragie	Rétention placentaire	Infection	Complication d'avortement	Autres	Total naissances vivantes	Total décès maternels
Cascades	COMOE	Banfora	0	0	0	0	0	0	0	0	1	4 996	1
	LERABA	SINDOU	0	0	0	0	2	0	4	0	11	7 056	17
		<b>Total région</b>	<b>0</b>	<b>0</b>	<b>0</b>	<b>0</b>	<b>2</b>	<b>0</b>	<b>4</b>	<b>0</b>	<b>12</b>	<b>12 052</b>	<b>18</b>
Boucle du Mouhoun	LES BALE	Boromo	0	0	0	0	1	0	1	0	1	4 089	3
	MOUHOUN	Dédougou	0	0	0	1	1	0	0	0	3	5 919	5
	KOSSI	Nouna	0	0	1	2	1	4	0	1	2	5 759	11
	BANWA	Solenzo	0	0	0	0	3	1	2	0	1	4 714	7
	NAYALA	Toma	0	0	0	0	2	0	0	0	2	4 185	4
	SOUROU	Tougan	0	0	0	0	1	2	1	0	4	3 704	8
	<b>Total région</b>	<b>0</b>	<b>0</b>	<b>1</b>	<b>3</b>	<b>9</b>	<b>7</b>	<b>4</b>	<b>1</b>	<b>13</b>	<b>28 370</b>	<b>38</b>	
Centre-est	KOURITENGA	Koupela	0	0	0	1	1	1	0	1	6	4 418	10
	KOULPEOLGO	Ouargaye	0	7	0	0	3	4	0	0	1	1 372	15
	BOULGOU	Tenkodog	0	1	0	0	2	1	1	1	7	4 531	13
	BOULGOU	Zabré	0	0	0	0	0	0	0	0	3	1 021	3
		<b>Total région</b>	<b>-</b>	<b>8</b>	<b>-</b>	<b>1</b>	<b>6</b>	<b>6</b>	<b>1</b>	<b>2</b>	<b>17</b>	<b>11 342</b>	<b>41</b>
Centre-nord	SANMATENGA	Barsalogho	0	0	0	0	2	0	2	0	1	3 748	5
	NAMENTENGA	Boulsa	0	0	1	1	0	0	2	0	1	5 148	5
	SANMATENGA	Kaya	0	0	0	0	1	2	1	0	1	7 782	5
	BAM	Kongoussi	1	0	0	0	1	1	3	1	4	5 926	11
		<b>Total région</b>	<b>1</b>	<b>0</b>	<b>1</b>	<b>1</b>	<b>4</b>	<b>3</b>	<b>8</b>	<b>1</b>	<b>7</b>	<b>22 604</b>	<b>26</b>
Centre-sud	BAZEGA	Kombissiri	1	0	0	0	1	0	0	1	0	2 689	3
	ZOUNDWEOGO	Manga	0	0	0	0	0	0	1	1	1	6 090	3
	NAHOURI	Po	1	0	0	0	0	0	0	2	3	1 639	6
	BAZEGA	Saponé	0	0	0	0	5	0	0	0	1	1 869	6
		<b>Total région</b>	<b>2</b>	<b>0</b>	<b>0</b>	<b>0</b>	<b>6</b>	<b>0</b>	<b>1</b>	<b>4</b>	<b>5</b>	<b>12 287</b>	<b>18</b>

## LES CAUSES DE DECES MATERNEL (suite)

Région sanitaire	Province	District	Disproportion foetopelvienne	Présentation vicieuse	Eclampsie	Rupture utérine	Hémorragie	Rétention placentaire	Infections	Complications d'avortements	Autres	Total naissances vivantes	Total décès maternels
Centre	KADIOGO	Kossodo	0	0	0	0	0	0	0	0	1	2 915	1
	KADIOGO	Paul VI	0	0	0	0	0	1	0	0	1	5 963	2
	KADIOGO	Pissy	0	0	0	0	0	0	0	0	1	10 064	1
	KADIOGO	Sect 30	0	0	0	0	1	0	0	0	1	13 790	2
		<b>Total région</b>	<b>0</b>	<b>0</b>	<b>0</b>	<b>0</b>	<b>1</b>	<b>1</b>	<b>0</b>	<b>0</b>	<b>4</b>	<b>32 732</b>	<b>6</b>
Centre Ouest	BOULKIEMDE	Koudougou	0	0	0	0	0	0	1	1	3	6 415	5
	SISSILI	Léo/To	0	0	0	0	2	1	5	1	3	2 216	12
	BOULKIEMDE	Nanoro	0	0	0	0	3	2	1	0	0	1 935	6
	SANGUIE	Réo	0	0	0	0	1	0	0	1	1	3 939	3
		<b>Total région</b>	<b>0</b>	<b>0</b>	<b>0</b>	<b>0</b>	<b>6</b>	<b>3</b>	<b>7</b>	<b>3</b>	<b>7</b>	<b>14 505</b>	<b>26</b>
Est	GNAGNA	Bogandé	0	0	0	0	1	1	6	0	6	1 555	14
	TAPOA	Diapaga	0	1	0	0	4	1	3	0	2	872	11
	GOURMA	Fada	0	1	0	0	1	4	1	1	4	3 044	12
	KOMPIENGA	Pama	0	0	0	0	0	0	0	0	0	266	-
		<b>Total région</b>	<b>0</b>	<b>2</b>	<b>0</b>	<b>0</b>	<b>6</b>	<b>6</b>	<b>10</b>	<b>1</b>	<b>12</b>	<b>5 737</b>	<b>37</b>
Hauts bassins	HOUET	Dandé	0	0	0	1	2	1	2	1	1	4 200	8
	TUY	Houndé	0	1	0	3	2	1	3	1	5	6 102	16
	KENEDOUGOU	Orodara	0	0	1	0	1	0	2	0	1	6 299	5
	HOUET	Secteur 15	0	0	0	0	1	1	0	0	1	5 163	3
	HOUET	Secteur 22	0	1	0	0	0	0	0	1	3	5 927	5
	<b>Total région</b>	<b>0</b>	<b>2</b>	<b>1</b>	<b>4</b>	<b>6</b>	<b>3</b>	<b>7</b>	<b>3</b>	<b>11</b>	<b>27 691</b>	<b>37</b>	
Nord	YATENGA	Ouahigouya	0	0	0	2	0	1	2	1	1	7 652	7
	YATENGA	Séguénéga	0	0	0	0	5	0	3	0	0	2 471	8
	LOROUM	Titao	0	0	0	0	4	0	3	3	1	2 511	11
	PASSORE	Yako	0	0	0	0	3	0	2	2	1	4 777	8
		<b>Total région</b>	<b>0</b>	<b>0</b>	<b>0</b>	<b>2</b>	<b>12</b>	<b>1</b>	<b>10</b>	<b>6</b>	<b>3</b>	<b>17 411</b>	<b>34</b>
Plateau central	KOURWEOGO	Boussé	0	0	0	0	0	1	0	0	1	1 617	2
	OUBRITENGA	Ziniaré	0	0	1	0	2	1	3	0	2	5 108	9
	GANZOURGOU	Zorgho	0	1	1	4	3	2	0	1	1	7 534	13
		<b>Total région</b>	<b>0</b>	<b>1</b>	<b>2</b>	<b>4</b>	<b>5</b>	<b>4</b>	<b>3</b>	<b>1</b>	<b>4</b>	<b>14 259</b>	<b>24</b>
Sahel	SOUM	Djibo	0	0	0	1	2	2	6	0	0	2 247	11
	SENO	Dori	1	0	0	0	3	4	6	1	0	2 955	15
	OULDALAN	Gorom	0	0	2	2	3	3	5	0	3	1 120	18
	YAGHA	Sebba	1	1	0	2	3	2	3	0	8	1 641	20
		<b>Total région</b>	<b>2</b>	<b>1</b>	<b>2</b>	<b>5</b>	<b>11</b>	<b>11</b>	<b>20</b>	<b>1</b>	<b>11</b>	<b>7 963</b>	<b>64</b>
Sud ouest	NOUMBIEL	Batié	0	0	0	1	0	1	0	0	0	394	2
	IOBA	Dano	0	0	0	0	1	1	1	0	0	3 205	3
	BOUGOURIBA	Diébougou	0	0	0	0	1	0	0	0	0	1 518	1
	PONI	Gaoua	0	0	0	0	0	2	0	0	1	1 460	3
		<b>Total région</b>	<b>0</b>	<b>0</b>	<b>0</b>	<b>1</b>	<b>2</b>	<b>4</b>	<b>1</b>	<b>0</b>	<b>1</b>	<b>6 577</b>	<b>9</b>
	<b>Total national</b>	<b>5</b>	<b>14</b>	<b>7</b>	<b>21</b>	<b>76</b>	<b>49</b>	<b>76</b>	<b>23</b>	<b>107</b>	<b>213 530</b>	<b>378</b>	

Les principales causes de décès maternels sont les hémorragies, les infections, les retentions placentaires et les ruptures utérines. Ces causes rentrent dans la plupart des cas dans le cadre des indications obstétricales nécessitant une intervention obstétricale majeure. Les districts devraient sur base d'une évaluation des besoins obstétricaux non couverts, élaborer des stratégies de réduction des morts maternelles par une offre de soins ciblant les indications obstétricales majeures.

# **SURVEILLANCE NUTRITIONNELLE**

- Pesée et périmètre brachial
- Référence pour malnutrition
- Devenir des malnutris

**RESULTATS DES ACTIVITES DE SURVEILLANCE DE LA CROISSANCE**  
(Pesée et Périmètre brachial des enfants de moins de 5 ans)

Région sanitaire	Province	District	Nombre d'enfants inscrits	Pesée	Périmètre brachial			Total d'enfants référés pour malnutrition	Dont pour Xérophtalmie
				Poids < à la normale	Nombre d'enfants inscrits	Jaunes	Rouges		
Cascades	COMOE	Banfora	8 346	2 447	706	104	34	27	5
	LERABA	SINDOU	8 864	308	230	70	10	-	-
		<b>Total région</b>	<b>17 210</b>	<b>2 755</b>	<b>936</b>	<b>174</b>	<b>44</b>	<b>27</b>	<b>5</b>
Boucle du Mouhoun	LES BALE	Boromo	15 565	3 133	1 017	417	221	9	9
	MOUHOUN	Dédougou	8 860	824	277	48	31	18	3
	KOSSI	Nouna	13 549	1 113	1 541	685	705	58	12
	BANWA	Solenzo	9 215	363	204	20	47	73	3
	NAYALA	Toma	11 841	811	2 154	538	226	65	3
	SOUROU	Tougan	26 974	3 572	19 007	4 302	867	418	12
		<b>Total région</b>	<b>86 004</b>	<b>9 816</b>	<b>24 200</b>	<b>6 010</b>	<b>2 097</b>	<b>641</b>	<b>42</b>
Centre-est	KOURITENGA	Koupela	-	-	-	-	-	-	-
	KOULPEOLGO	Ouargaye	15 290	848	666	14	-	51	-
	BOULGOU	Tenkodog	42 463	5 841	513	65	7	98	-
	BOULGOU	Zabré	10 835	469	-	-	-	31	-
		<b>Total région</b>	<b>68 588</b>	<b>7 158</b>	<b>1 179</b>	<b>79</b>	<b>7</b>	<b>180</b>	<b>-</b>
Centre-nord	SANMATENGA	Barsalogo	24 909	5 589	-	-	11	186	25
	NAMENTENGA	Boulsa	82 981	32 258	455	208	5	421	16
	SANMATENGA	Kaya	84 201	16 416	19 329	-	-	508	61
	BAM	Kongoussi	28 181	1 917	-	-	-	176	132
		<b>Total région</b>	<b>220 272</b>	<b>56 180</b>	<b>19 784</b>	<b>208</b>	<b>16</b>	<b>1 291</b>	<b>234</b>
Centre-sud	BAZEGA	Kombissiri	7 603	1 317	-	-	-	2	5
	ZOUNDWEOGO	Manga	23 724	2 182	94	-	90	74	-
	NAHOURI	Po	12 327	834	1 201	362	123	79	6
	BAZEGA	Saponé	8 382	2 366	144	31	11	9	6
		<b>Total région</b>	<b>52 036</b>	<b>6 699</b>	<b>1 439</b>	<b>393</b>	<b>224</b>	<b>164</b>	<b>17</b>
Centre	KADIOGO	Kossodo	20 782	703	348	346	2	9	-
	KADIOGO	Paul VI	22 089	1 147	136	12	89	43	3
	KADIOGO	Pissy	57 394	3 642	-	-	-	156	-
	KADIOGO	Sect 30	67 961	5 041	269	120	-	86	-
		<b>Total région</b>	<b>168 226</b>	<b>10 533</b>	<b>753</b>	<b>478</b>	<b>91</b>	<b>294</b>	<b>3</b>
Centre Ouest	BOULKIEMDE	Koudougou	12 135	2 013	232	136	52	150	6
	SISSILI	Léo/To	9 631	447	408	72	77	70	1
	BOULKIEMDE	Nanoro	16 353	882	-	-	-	82	4
	SANGUIE	Réo	3 140	309	115	36	29	26	-
		<b>Total région</b>	<b>41 259</b>	<b>3 651</b>	<b>755</b>	<b>244</b>	<b>158</b>	<b>328</b>	<b>11</b>

**RESULTATS DES ACTIVITES DE SURVEILLANCE DE LA CROISSANCE  
(Pesée et Périmètre brachial des enfants de moins de 5 ans) (suite)**

Région sanitaire	Province	District	Pesée		Périmètre brachial			Total d'enfants référés pour malnutrition	Dont pour Xérophtalmie
			Nombre d'enfants inscrits	Poids < à la normale	Nombre d'enfants inscrits	Jaunes	Rouges		
Est	GNAGNA	Bogandé	28 431	9 227	-	-	-	57	3
	TAPOA	Diapaga	7 445	1 720	15	14	1	15	-
	GOURMA	Fada	25 228	8 772	309	81	2	340	-
	KOMPIENGA	Pama	2 836	865	-	-	-	-	-
	<b>Total région</b>		<b>63 940</b>	<b>20 584</b>	<b>324</b>	<b>95</b>	<b>3</b>	<b>412</b>	<b>3</b>
Hauts bassins	HOUET	Dandé	8 783	1 338	897	213	115	31	9
	TUY	Houndé	5 152	898	-	-	-	18	10
	KENEDOUGOU	Orodara	7 915	316				11	-
	HOUET	Secteur 15	28 754	3 049	402	-	-	25	7
	HOUET	Secteur 22	38 912	2 748	449	171	82	258	2
	<b>Total région</b>		<b>89 516</b>	<b>8 349</b>	<b>1 748</b>	<b>384</b>	<b>197</b>	<b>343</b>	<b>28</b>
Nord	YATENGA	Ouahigouya	20 942	1 274	2 272	140	3	111	5
	YATENGA	Séguénéga	4 193	88	13	-	-	32	2
	LOROUM	Titao	3 222	135	86	20	-	14	6
	PASSORE	Yako	2 940	103	434	48	8	70	10
	<b>Total région</b>		<b>10 355</b>	<b>326</b>	<b>533</b>	<b>68</b>	<b>8</b>	<b>116</b>	<b>18</b>
Plateau central	KOURWEOGO	Boussé	8 091	1 968	659	92	-	61	3
	OUBRITENGA	Ziniaré	8 538	1 106	352	147	25	100	3
	GANZOURGOU	Zorgho	6 374	250	-	-	-	6	-
	<b>Total région</b>		<b>23 003</b>	<b>3 324</b>	<b>1 011</b>	<b>239</b>	<b>25</b>	<b>167</b>	<b>6</b>
Sahel	SOUM	Dijbo	8 455	5 506	863	1 180	362	70	3
	SENO	Dori	21 243	11 921	-	-	-	6	2
	OULDALAN	Gorom	10 061	3 667	-	-	-	-	-
	YAGHA	Sebba	17 378	9 117	1 479	1 091	388	1 156	-
	<b>Total région</b>		<b>57 137</b>	<b>30 211</b>	<b>2 342</b>	<b>2 271</b>	<b>750</b>	<b>1 232</b>	<b>5</b>
Sud ouest	NOUMBIEL	Batié	2 120	177	629	36	12	7	5
	IOBA	Dano	10 745	1 924	1 948	579	389	94	-
	BOUGOURIBA	Diébougou	3 737	114	4	-	-	5	10
	PONI	Gaoua	9 712	501	468	22	7	4	14
	<b>Total région</b>		<b>26 314</b>	<b>2 716</b>	<b>3 049</b>	<b>637</b>	<b>408</b>	<b>110</b>	<b>29</b>
		Total national	<b>923 860</b>	<b>162 302</b>	<b>58 053</b>	<b>11 280</b>	<b>4 028</b>	<b>5 305</b>	<b>401</b>

Sur l'ensemble des enfants vus en consultations des nourrissons sains, 17,57% ont présenté un poids inférieur à 80% de la normale de la courbe de référence. Sur base du périmètre brachial, 6,94% des enfants présentaient une malnutrition grave. Parmi les enfants malnutris référés, 7,56% ont présenté des signes de xérophtalmie.

## NOMBRE DE REFERENCES POUR MALNUTRITION

Région sanitaire	Province	District	Nombre d'enfants inscrits	Total d'enfants référés pour malnutrition	Taux de référence pour malnutrition (%)
Cascades	COMOE	Banfora	9 052	27	0,30
	LERABA	SINDOU	9 094	-	-
		<b>Total région</b>	<b>18 146</b>	<b>27</b>	<b>0,15</b>
Boucle du Mouhoun	LES BALE	Boromo	16 582	9	0,05
	MOUHOUN	Dédougou	9 137	18	0,20
	KOSSI	Nouna	15 090	58	0,38
	BANWA	Solenzo	9 419	73	0,78
	NAYALA	Toma	13 995	65	0,46
	SOUROU	Tougan	45 981	418	0,91
		<b>Total région</b>	<b>110 204</b>	<b>641</b>	<b>0,58</b>
Centre-est	KOURITENGA	Koupela	-	-	
	KOULPEOLGO	Ouargaye	15 956	51	0,32
	BOULGOU	Tenkodog	42 976	98	0,23
	BOULGOU	Zabré	10 835	31	0,29
		<b>Total région</b>	<b>69 767</b>	<b>180</b>	<b>0,26</b>
Centre-nord	SANMATENGA	Barsalogo	24 909	186	0,75
	NAMENTENGA	Boulsa	83 436	421	0,50
	SANMATENGA	Kaya	103 530	508	0,49
	BAM	Kongoussi	28 181	176	0,62
		<b>Total région</b>	<b>240 056</b>	<b>1 291</b>	<b>0,54</b>
Centre-sud	BAZEGA	Kombissiri	7 603	2	0,03
	ZOUNDWEOGO	Manga	23 818	74	0,31
	NAHOURI	Po	13 528	79	0,58
	BAZEGA	Saponé	8 526	9	0,11
		<b>Total région</b>	<b>53 475</b>	<b>164</b>	<b>0,31</b>
Centre	KADIOGO	Kossodo	21 130	9	0,04
	KADIOGO	Paul VI	22 225	43	0,19
	KADIOGO	Pissy	57 394	156	0,27
	KADIOGO	Sect 30	68 230	86	0,13
		<b>Total région</b>	<b>168 979</b>	<b>294</b>	<b>0,17</b>
Centre Ouest	BOULKIEMDE	Koudougou	12 367	150	1,21
	SISSILI	Léo/To	10 039	70	0,70
	BOULKIEMDE	Nanoro	16 353	82	0,50
	SANGUIE	Réo	3 255	26	0,80
		<b>Total région</b>	<b>42 014</b>	<b>328</b>	<b>0,78</b>
Est	GNAGNA	Bogandé	28 431	57	0,20
	TAPOA	Diapaga	7 460	15	0,20
	GOURMA	Fada	25 537	340	1,33
	KOMPIENGA	Pama	2 836	-	-
		<b>Total région</b>	<b>64 264</b>	<b>412</b>	<b>0,64</b>

## NOMBRE DE REFERENCES POUR MALNUTRITION (suite)

Région sanitaire	Province	District	Nombre d'enfants inscrits	Total d'enfants référés pour malnutrition	Taux de référence pour malnutrition (%)
Hauts bassins	HOUET	Dandé	9 680	31	0,32
	TUY	Houndé	5 152	18	0,35
	KENEDOUGOU	Orodara	7 915	11	0,14
	HOUET	Secteur 15	29 156	25	0,09
	HOUET	Secteur 22	39 361	258	0,66
		<b>Total région</b>	<b>91 264</b>	<b>343</b>	<b>0,38</b>
Nord	YATENGA	Ouahigouya	23 214	111	0,48
	YATENGA	Séguénéga	4 206	32	0,76
	LOROUM	Titao	3 308	14	0,42
	PASSORE	Yako	3 374	70	2,07
		<b>Total région</b>	<b>10 888</b>	<b>116</b>	<b>1,07</b>
Plateau central	KOURWEOGO	Boussé	8 750	61	0,70
	OUBRITENGA	Ziniaré	8 890	100	1,12
	GANZOURGOU	Zorgho	6 374	6	0,09
		<b>Total région</b>	<b>24 014</b>	<b>167</b>	<b>0,70</b>
Sahel	SOUM	Djibo	9 318	70	0,75
	SENO	Dori	21 243	6	0,03
	OULDALAN	Gorom	10 061	-	-
	YAGHA	Sebba	18 857	1 156	6,13
		<b>Total région</b>	<b>59 479</b>	<b>1 232</b>	<b>2,07</b>
Sud ouest	NOUMBIEL	Batié	2 749	7	0,25
	IOBA	Dano	12 693	94	0,74
	BOUGOURIBA	Diébougou	3 741	5	0,13
	PONI	Gaoua	10 180	4	0,04
		<b>Total région</b>	<b>29 363</b>	<b>110</b>	<b>0,37</b>
		Total national	<b>981 913</b>	<b>5 305</b>	<b>0,54</b>



**DEVENIR DES ENFANTS MALNUTRIS PRIS EN CHARGE AU NIVEAU DES  
UNITES DE RECUPERATION NUTRITIONNELLE**

Région sanitaire	Province	District	ADMIS EN COURS D'ANNEE	GUERIS	DECES	ABANDON	EVACUEES
Cascades	COMOE	Banfora	-	-	-	-	-
	LERABA	SINDOU	-	-	-	-	-
		<b>Total région</b>	<b>0</b>	<b>0</b>	<b>0</b>	<b>0</b>	<b>0</b>
Boucle du Mouhoun	LES BALE	Boromo	139	63	5	23	3
	MOUHOUN	Dédougou	18	9	3	4	-
	KOSSI	Nouna	5	3	-	2	-
	BANWA	Solenzo	185	141	15	23	3
	NAYALA	Toma	65	49	4	11	1
	SOUROU	Tougan	287	267	4	5	38
		<b>Total région</b>	<b>699</b>	<b>532</b>	<b>31</b>	<b>68</b>	<b>45</b>
	%		<b>78,70</b>	<b>4,59</b>	<b>10,06</b>	<b>6,66</b>	
Centre-est	KOURITENGA	Koupela	-	-	-	-	-
	KOULPEOLGO	Ouargaye	-	-	-	-	-
	BOULGOU	Tenkodog	28	16	2	4	7
	BOULGOU	Zabré	-	-	-	-	-
		<b>Total région</b>	<b>28</b>	<b>16</b>	<b>2</b>	<b>4</b>	<b>7</b>
	%		<b>55,17</b>	<b>6,90</b>	<b>13,79</b>	<b>24,14</b>	
Centre-nord	SANMATENGA	Barsalogho	282	170	45	55	10
	NAMENTENGA	Boulsa	63	48	1	2	-
	SANMATENGA	Kaya	-	-	-	-	-
	BAM	Kongoussi	82	28	3	10	4
		<b>Total région</b>	<b>427</b>	<b>246</b>	<b>49</b>	<b>67</b>	<b>14</b>
	%		<b>65,43</b>	<b>13,03</b>	<b>17,82</b>	<b>3,72</b>	
Centre-sud	BAZEGA	Kombissiri	-	-	-	-	-
	ZOUNDWEOGO	Manga	24	4	-	3	8
	NAHOURI	Po	11	2	-	3	-
	BAZEGA	Saponé	-	-	-	-	-
		<b>Total région</b>	<b>35</b>	<b>6</b>	<b>0</b>	<b>6</b>	<b>8</b>
	%		<b>30,00</b>	<b>0,00</b>	<b>30,00</b>	<b>40,00</b>	
Centre	KADIOGO	Kossodo	-	-	-	-	-
	KADIOGO	Paul VI	253	134	16	116	15
	KADIOGO	Pissy	68	53	2	7	6
	KADIOGO	Sect 30	510	184	38	316	10
		<b>Total région</b>	<b>831</b>	<b>371</b>	<b>56</b>	<b>439</b>	<b>31</b>
	%		<b>41,36</b>	<b>6,24</b>	<b>48,94</b>	<b>3,46</b>	
Centre Ouest	BOULKIEMDE	Koudougou	210	78	3	2	21
	SISSILI	Léo/To	213	64	5	164	-
	BOULKIEMDE	Nanoro	226	170	26	21	12
	SANGUIE	Réo	88	4	-	63	2
		<b>Total région</b>	<b>737</b>	<b>316</b>	<b>34</b>	<b>250</b>	<b>35</b>
	%		<b>49,76</b>	<b>5,35</b>	<b>39,37</b>	<b>5,51</b>	

## DEVENIR DES ENFANTS MALNUTRIS PRIS EN CHARGE AU NIVEAU DES UNITES DE RECUPERATION NUTRITIONNELLE (suite)

Région Sanitaire	Province	District	ADMIS EN COURS D'ANNEE	GUERIS	DECES	ABANDON	EVACUEES
Est	GNAGNA	Bogandé	249	147	26	94	2
	TAPOA	Diapaga	42	41	-	-	-
	GOURMA	Fada	16	-	-	-	-
	KOMPIENGA	Pama	47	60	-	-	-
		<b>Total région</b>	<b>354</b>	<b>248</b>	<b>26</b>	<b>94</b>	<b>2</b>
		%		<b>67,03</b>	<b>7,03</b>	<b>25,41</b>	<b>0,54</b>
Hauts bassins	<b>HOUET</b>	<b>Dandé</b>	-	-	-	-	-
	<b>TUY</b>	<b>Houndé</b>	-	-	-	-	-
	<b>KENEDOUGOU</b>	<b>Orodara</b>	-	-	-	-	-
	<b>HOUET</b>	<b>Secteur 15</b>	155	26	-	-	1
	<b>HOUET</b>	<b>Secteur 22</b>	316	163	5	59	11
		<b>Total région</b>	<b>471</b>	<b>189</b>	<b>5</b>	<b>59</b>	<b>12</b>
		%		<b>71,32</b>	<b>1,89</b>	<b>22,26</b>	<b>4,53</b>
Nord	YATENGA	Ouahigouya	17	4	1	3	3
	YATENGA	Séguénéga	10	6	1	1	-
	LOROUM	Titao	6	105	3	-	-
	PASSORE	Yako	-	7	-	4	-
		<b>Total région</b>	<b>16</b>	<b>118</b>	<b>4</b>	<b>5</b>	<b>0</b>
		%		<b>92,91</b>	<b>3,15</b>	<b>3,94</b>	<b>0,00</b>
Plateau central	KOURWEOGO	Boussé	29	5	1	-	1
	OUBRITENGA	Ziniaré	18	47	29	3	-
	GANZOURGOU	Zorgho	-	-	-	-	-
		<b>Total région</b>	<b>47</b>	<b>52</b>	<b>30</b>	<b>3</b>	<b>1</b>
		%		<b>60,47</b>	<b>34,88</b>	<b>3,49</b>	<b>1,16</b>
Sahel	SOUM	Djibo	-	-	-	-	-
	SENO	Dori	61	4	-	-	-
	OULDALAN	Gorom	-	-	-	-	-
	YAGHA	Sebba	-	-	-	-	-
		<b>Total région</b>	<b>61</b>	<b>4</b>	<b>-</b>	<b>-</b>	<b>-</b>
		%		<b>100,00</b>	<b>-</b>	<b>-</b>	<b>-</b>
Sud ouest	NOUMBIEL	Batié	6	6	1	-	-
	IOBA	Dano	139	88	33	37	-
	BOUGOURIBA	Diébougou	-	-	-	-	-
	PONI	Gaoua	-	-	-	-	-
		<b>Total région</b>	<b>145</b>	<b>94</b>	<b>34</b>	<b>37</b>	<b>0</b>
		%		<b>56,97</b>	<b>20,61</b>	<b>22,42</b>	<b>0,00</b>
		Total national	<b>3 851</b>	<b>2 192</b>	<b>271</b>	<b>1 032</b>	<b>155</b>
		%		<b>60,05</b>	<b>7,42</b>	<b>28,27</b>	<b>4,25</b>

On relève un faible niveau de performance des structures dans la prise en charge des cas de malnutrition avec 7,42% de mortalité et 28,27% d'abandons. Les cas répertoriés comme abandons ont une grande probabilité de décès quand on connaît les conséquences de la malnutrition grave si elle n'est pas prise en charge selon un protocole rigoureux. Même dans des conditions optimales les décès atteignent généralement 10%. La forte prévalence de la malnutrition et ses conséquences en termes de morbidité et de mortalité dans la petite enfance exige de la part des structures de santé, la mise en œuvre effective des protocoles standardisés et bien codifiés de prise en charge de ces cas en conformité avec les recommandations de la direction de la nutrition.

# **ACTIVITES CURATIVES DES FORMATIONS SANITAIRES AU NIVEAU DISTRICT**

- Consultants par tranche d'âge
- Consultants selon la distance
- Taux de fréquentation des formations sanitaires

## SITUATION DES NOUVEAUX CONSULTANTS PAR TRANCHE D'AGE

Région sanitaire	Province	District	<1 an	% < 1 an	1-4 ans	% 1-4 ans	5-14ans	% 5-14 ans	Adultes hommes	% Adulte hommes	Adultes femmes	% Adulte femmes	Total
Cascades	COMOE	Banfora	10 376	11,59%	16 011	17,89%	9 964	11,13%	23 343	26,08%	29 805	33,30%	89 499
	LERABA	SINDOU	4 607	13,28%	7 106	20,49%	4922	14,19%	8 440	24,34%	9 607	27,70%	34 682
		<b>Total région</b>	14 983	12,07%	23 117	18,62%	14 886	11,99%	31 783	25,59%	39 412	31,74%	124181
Boucle du Mouhoun	LES BALE	Boromo	7 265	12,29%	11 154	18,87%	8 391	14,19%	15 782	26,69%	16 528	27,96%	59 120
	MOUHOUN	Dédougou	7 130	11,28%	11 184	17,70%	12 369	19,57%	15 331	24,26%	17 189	27,20%	63 203
	KOSSI	Nouna	5 964	13,59%	8 566	19,52%	5 858	13,35%	11 128	25,36%	12 365	28,18%	43 881
	BANWA	Solenzo	9 454	15,31%	13 313	21,56%	9 328	15,11%	13 499	21,86%	16 149	26,16%	61 743
	NAYALA	Toma	5 692	14,39%	8 215	20,77%	6 530	16,51%	9 045	22,87%	10 068	25,46%	39 550
	SOUROU	Tougan	5 265	13,09%	7 878	19,58%	5 535	13,76%	10 737	26,69%	10 814	26,88%	40 229
		<b>Total région</b>	40 770	13,25%	60 310	19,60%	48 011	15,60%	75 522	24,54%	83 113	27,01%	307 726
Centre-est	KOURITENGA	Koupela	13 709	17,79%	21 788	28,27%	10 993	14,27%	13 480	17,49%	17 092	22,18%	77 062
	KOULPEOLGO	Ouargaye	14 687	18,86%	20 967	26,92%	12 531	16,09%	13 609	17,47%	16 091	20,66%	77 885
	BOULGOU	Tenkodog	22 267	17,23%	33 033	25,56%	22 007	17,03%	21 902	16,95%	30 009	23,22%	129 218
	BOULGOU	Zabré	3 452	16,50%	5 118	24,46%	3 987	19,06%	4 189	20,02%	4 174	19,95%	20 920
		<b>Total région</b>	5 4115	17,74%	80 906	26,52%	49 518	16,23%	53 180	17,43%	67 366	22,08%	305 085
Centre-nord	SANMATENGA	Barsalogho	5 385	16,03%	8 681	25,84%	4 187	12,47%	6 895	20,53%	8 441	25,13%	33 589
	NAMENTENGA	Boulsa	12 391	19,42%	17 005	26,66%	8 867	13,90%	11 041	17,31%	14 492	22,72%	63 796
	SANMATENGA	Kaya	13 174	16,44%	19 808	24,71%	11 113	13,86%	16 557	20,66%	19 504	24,33%	80 156
	BAM	Kongoussi	6 340	10,03%	14 311	22,65%	5 446	8,62%	16 943	26,81%	20 149	31,89%	63 189
		<b>Total région</b>	37 290	15,49%	59 805	24,84%	29 613	12,30%	51 436	21,37%	62 586	26,00%	240 730

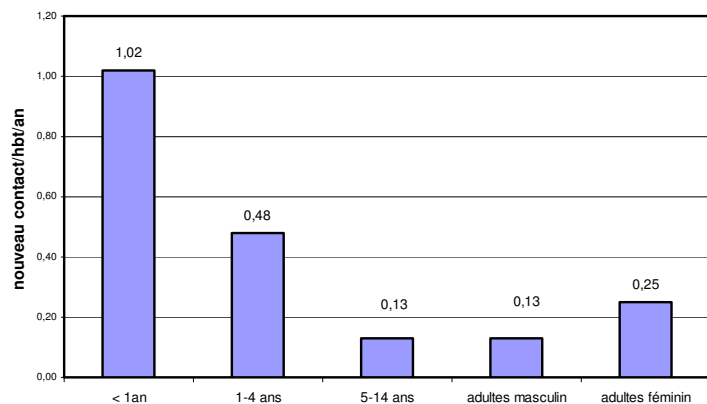
## SITUATION DES NOUVEAUX CONSULTANTS PAR TRANCHE D'AGE (suite)

Région sanitaire	Province	District	<1 an	% < 1 an	1-4 ans	% 1-4 ans	5-14ans	% 5-14 ans	Adultes hommes	% Adulte hommes	Adultes femmes	% Adulte femmes	Total
Centre-sud	BAZEGA	Kombissiri	6 315	18,32%	8 606	24,97%	4 692	13,61%	6 347	18,41%	8 511	24,69%	34 471
	ZOUNDWEOGO	Manga	13 465	16,72%	20 998	26,07%	12 764	15,85%	15 183	18,85%	18 144	22,52%	80 554
	NAHOURI	Po	4 122	15,04%	5 814	21,21%	4 231	15,43%	7 803	28,46%	5 444	19,86%	27 414
	BAZEGA	Saponé	10 141	46,09%	2 733	12,42%	1 585	7,20%	3 384	15,38%	4 158	18,90%	22 001
		<b>Total région</b>		34 043	20,70%	38 151	23,20%	23 272	14,15%	32 717	19,90%	36 257	22,05%
Centre	KADIOGO	Kossodo	11 635	14,32%	16 740	20,60%	13 388	16,47%	18 441	22,69%	21 069	25,92%	81 273
	KADIOGO	Paul VI	13 400	17,44%	20 839	27,13%	12 155	15,82%	10 646	13,86%	19 777	25,75%	76 817
	KADIOGO	Pissy	35 597	13,19%	62 314	23,09%	41 096	15,22%	47 335	17,54%	83 589	30,97%	269 931
	KADIOGO	Sect 30	27 151	16,07%	52 747	31,22%	19 839	11,74%	24 406	14,45%	44 791	26,51%	168 934
		<b>Total région</b>		87 783	14,71%	152 640	25,57%	86 478	14,49%	100 828	16,89%	169 226	28,35%
Centre Ouest	BOULKIEMDE	Koudougou	14 643	15,41%	20 866	21,95%	16 045	16,88%	19 529	20,55%	23 970	25,22%	95 053
	SISSILI	Léo/To	10 457	14,76%	13 255	18,71%	10 456	14,76%	17 101	24,14%	19 559	27,61%	70 828
	BOULKIEMDE	Nanoro	9 178	13,96%	18 046	27,45%	12 150	18,48%	12 585	19,14%	13 785	20,97%	65 744
	SANGUIE	Réo	7 738	14,46%	11 174	20,88%	8 400	15,70%	14 792	27,64%	11 415	21,33%	53 519
		<b>Total région</b>		42 016	14,74%	63 341	22,21%	47 051	16,50%	64 007	22,45%	68 729	24,10%
Est	GNAGNA	Bogandé	15 456	23,12%	16 291	24,38%	9 495	14,21%	12 836	19,21%	12 743	19,07%	66 821
	TAPOA	Diapaga	16 245	22,94%	17 173	24,26%	9 511	13,43%	12 563	17,74%	15 325	21,64%	70 817
	GOURMA	Fada	8 526	16,24%	12 516	23,84%	7 088	13,50%	11 424	21,76%	12 947	24,66%	52 502
	KOMPIENGA	Pama	2 466	17,66%	3 106	22,23%	2 334	16,70%	2 795	20,00%	3 273	23,42%	13 974
		<b>Total région</b>		42 694	20,91%	49 087	24,05%	28 427	13,93%	39 618	19,41%	44 287	21,70%
Hauts bassins	HOUET	Dandé	9 056	13,94%	12 804	19,71%	9 822	15,12%	14 838	22,84%	18 443	28,39%	64 963
	TUY	Houndé	10 437	15,25%	15 116	22,10%	9 658	14,12%	15 273	22,33%	17 913	26,19%	68 397
	KENEDOUGOU	Orodara	10 701	16,76%	16 129	25,26%	7 879	12,34%	12 930	20,25%	16 212	25,39%	63 850
	HOUET	Secteur 15	12 996	13,98%	20 238	21,77%	12 959	13,94%	19 940	21,45%	26 829	28,86%	92 962
	HOUET	Secteur 22	19 021	18,80%	24 353	24,07%	12 323	12,18%	13 901	13,74%	31 568	31,20%	101 166
		<b>Total région</b>		62 211	15,93%	88 639	22,71%	52 641	13,42%	76 882	19,60%	110 965	28,34%

## SITUATION DES NOUVEAUX CONSULTANTS PAR TRANCHE D'AGE (suite)

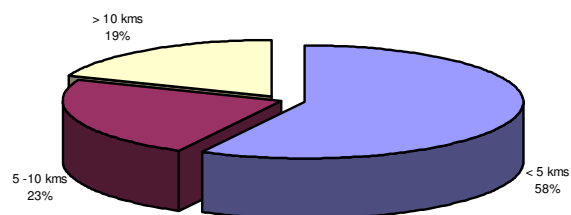
Région sanitaire	Province	District	<1 an	% < 1 an	1-4 ans	% 1-4 ans	5-14ans	% 5-14 ans	Adultes hommes	% Adulte hommes	Adultes femmes	% Adulte femmes	Total
Nord	YATENGA	Ouahigouya	12 785	13,44%	18 939	19,91%	12 185	12,81%	23 638	24,85%	27 576	28,99%	95 123
	YATENGA	Séguénéga	3 757	14,77%	5 520	21,70%	3 190	12,54%	5 833	22,93%	7 138	28,06%	25 438
	LOROUM	Titao	3 161	14,31%	4 948	22,40%	3 002	13,59%	5 670	25,66%	5 309	24,03%	22 090
	PASSORE	Yako	11 884	16,19%	18 909	25,76%	14 894	20,29%	14 123	19,24%	13 595	18,52%	73 406
		<b>Total région</b>		31 587	14,61%	48 317	22,34%	33 271	15,34%	49 264	22,86%	53 618	24,85%
Plateau central	KOURWEOGO	Boussé	5 315	16,23%	9 975	30,46%	5 361	16,37%	5 554	16,96%	6 543	19,98%	32 747
	OUBRITENGA	Ziniaré	12 164	17,51%	16 506	23,76%	10 671	15,36%	13 623	19,61%	16 513	23,77%	69 477
	GANZOURGOU	Zorgho	14 464	16,56%	19 538	22,37%	13 477	15,43%	16 665	19,08%	23 198	26,56%	87 342
		<b>Total région</b>		31 943	16,85%	46 019	24,30%	29 509	15,57%	35 842	18,90%	46 254	24,38%
Sahel	SOUM	Djibo	3 511	10,41%	5 818	17,25%	5 066	15,02%	10 054	29,81%	9 279	27,51%	33 728
	SENO	Dori	5 957	16,98%	6 684	19,05%	5 726	16,32%	8 287	23,62%	8 431	24,03%	35 084
	OULDALAN	Gorom	2 554	10,32%	4 152	16,78%	3 274	13,23%	7 584	30,65%	7 181	29,02%	24 745
	YAGHA	Sebba	3 362	16,00%	4 657	22,16%	3 436	16,35%	4 896	23,30%	4 664	22,20%	21 015
		<b>Total région</b>		15 384	13,43%	21 311	18,60%	17 501	15,27%	30 822	26,90%	29 554	25,79%
Sud ouest	NOUMBIEL	Batié	2 577	16,38%	2 832	18,00%	1 981	12,59%	3 999	25,41%	4 345	27,61%	15 735
	IOBA	Dano	8 120	16,52%	10 386	21,13%	6 277	12,77%	10 519	21,40%	13 852	28,18%	49 154
	BOUGOURIBA	Diébougou	4 658	15,55%	5 344	17,84%	4 401	14,69%	7 271	24,27%	8 282	27,64%	29 956
	PONI	Gaoua	7 891	15,21%	10 013	19,30%	8 395	16,18%	12 026	23,18%	13 557	26,13%	51 882
		<b>Total région</b>		23 247	15,87%	29 863	19,54%	21 054	14,29%	33 815	22,98%	40 035	27,32%
		<b>Total national</b>	518 066	15,77%	761 506	23,13%	481 232	14,63%	675 716	20,56%	851 402	25,90%	3 286 635

### Nombre de nouveau contact par an et par tranche d'âge



Les enfants de 1 à 4 ans et les femmes adultes constituent les tranches d'âge les plus représentées au niveau des activités de consultations curatives. Cependant les enfants âgés de moins d'un an ont un nombre de contact par an avec les soins curatifs supérieur à 1. Ce qui rend compte de la charge de morbidité à cet âge. Au total les enfants de moins de 15 ans constituent environ 55% de l'ensemble des nouveaux consultants.

### Répartition du nombre de nouveaux consultants selon le lieu de résidence



Les données de fréquentation en fonction de la distance par rapport au centre varient très peu d'une année à l'autre. Elles confirment le rôle de l'accessibilité géographique comme déterminant de la couverture en matière de soins en général et en matière de soins curatifs en particulier.

## SITUATION DES NOUVEAUX CONSULTANTS SELON LA DISTANCE

Région sanitaire	Province	District	0-4 Km	%	5-9 km	%	10Km et +	%	Total consultants
Cascades	COMOE	Banfora	52 186	58,31%	16 144	18,04%	21 169	23,65%	89 499
	LERABA	SINDOU	17 496	50,45%	10 369	29,90%	6 817	19,66%	34682
		<b>Total région</b>	69 682	56,11%	26 513	21,35%	27 986	22,54%	124 181
Boucle du Mouhoun	LES BALE	Boromo	37 342	63,16%	11 925	20,17%	9 853	16,67%	59 120
	MOUHOUN	Dédougou	35 926	56,84%	15 013	23,75%	12 264	19,40%	63 203
	KOSSI	Nouna	19 036	43,38%	13 168	30,01%	11 677	26,61%	43 881
	BANWA	Solenzo	33 142	53,68%	16 524	26,76%	12 077	19,56%	61 743
	NAYALA	Toma	23 224	58,72%	7 667	19,39%	8 659	21,89%	39 550
	SOUROU	Tougan	24 978	62,09%	7 486	18,61%	7 765	19,30%	40 229
		<b>Total région</b>	173 648	56,43%	71 783	23,33%	62 295	20,24%	307 726
Centre-est	KOURITENGA	Koupela	34 052	44,19%	23 346	30,30%	19 664	25,52%	77 062
	KOULPEOLGO	Ouargaye	35 793	45,96%	23 034	29,57%	19 058	24,47%	77 885
	BOULGOU	Tenkodog	84 573	65,45%	28 107	21,75%	16 538	12,80%	129 218
	BOULGOU	Zabré	11 542	55,17%	6 297	30,10%	3 081	14,73%	20 920
		<b>Total région</b>	165 960	54,40%	80 784	26,48%	58 341	19,12%	305 085
Centre-nord	SANMATENGA	Barsalogo	15 078	44,89%	6 900	20,54%	11 611	34,57%	33 589
	NAMENTENGA	Boulsa	31 447	49,29%	18 918	29,65%	13 431	21,05%	63 796
	SANMATENGA	Kaya	41 623	51,93%	23 299	29,07%	15 234	19,01%	80 156
	BAM	Kongoussi	33 624	53,21%	18 141	28,71%	11 424	18,08%	63 189
		<b>Total région</b>	121 772	50,58%	67 258	27,94%	51 700	21,48%	240 730
Centre-sud	BAZEGA	Kombissiri	17 716	51,39%	11 423	33,14%	5 332	15,47%	34 471
	ZOUNDWEOGO	Manga	44 493	55,23%	23 371	29,01%	12 690	15,75%	80 554
	NAHOURI	Po	19 559	71,35%	4 622	16,86%	3 233	11,79%	27 414
	BAZEGA	Saponé	13 026	59,21%	6 468	29,40%	2 507	11,39%	22 001
		<b>Total région</b>	94 794	57,65%	45 884	27,90%	23 762	14,45%	16 4440
Centre	KADIOGO	Kossodo	51 339	63,17%	20 481	25,20%	9 453	11,63%	81 273
	KADIOGO	Paul VI	61 550	80,13%	12 520	16,30%	2 747	3,58%	76 817
	KADIOGO	Pissy	187 671	69,53%	43 411	16,08%	38 849	14,39%	269 931
	KADIOGO	Sect 30	116 383	68,89%	36 309	21,49%	16 242	9,61%	168 934
		<b>Total région</b>	416 943	69,84%	112 721	18,88%	67 291	11,27%	596 955
Centre Ouest	BOULKIEMDE	Koudougou	67 816	71,35%	19 411	20,42%	7 826	8,23%	95 053
	SISSILI	Léo/To	32 053	45,25%	18 120	25,58%	20 655	29,16%	70 828
	BOULKIEMDE	Nanoro	26 033	39,60%	18 278	27,80%	21 433	32,60%	65 744
	SANGUIE	Réo	31 875	59,56%	13 198	24,66%	8 446	15,78%	53 519
		<b>Total région</b>	157 777	55,33%	69 007	24,20%	58 360	20,47%	285 144



## SITUATION DES NOUVEAUX CONSULTANTS SELON LA DISTANCE (suite)

Région sanitaire	Province	District	0-4 Km	%	5-9 km	%	10Km et +	%	Total consultants
Est	GNAGNA	Bogandé	23 603	35,32%	17 129	25,63%	26 089	39,04%	66 821
	TAPOA	Diapaga	31 150	43,99%	21 881	30,90%	17 786	25,12%	70 817
	GOURMA	Fada	19 791	37,70%	12 279	23,39%	20 432	38,92%	52 502
	KOMPIENGA	Pama	9 660	69,13%	2 106	15,07%	2 208	15,80%	13 974
		<b>Total région</b>	84 204	41,25%	53 395	26,16%	66 515	32,59%	204 114
Hauts bassins	<b>HOUET</b>	<b>Dandé</b>	28 098	43,25%	12 706	19,56%	24 159	37,19%	64 963
	<b>TUY</b>	<b>Houndé</b>	46 680	68,25%	12 727	18,61%	8 990	13,14%	68 397
	<b>KENEDOUGOU</b>	<b>Orodara</b>	35 291	55,27%	11 818	18,51%	16 741	26,22%	63 850
	<b>HOUET</b>	<b>Secteur 15</b>	71 954	77,40%	8 859	9,53%	12 149	13,07%	92 962
	<b>HOUET</b>	<b>Secteur 22</b>	72 806	71,97%	19 349	19,13%	9 011	8,91%	101166
		<b>Total région</b>	254 829	65,12%	65 459	16,73%	71 050	18,16%	391 338
Nord	YATENGA	Ouahigouya	66 896	70,33%	17 247	18,13%	10 980	11,54%	95 123
	YATENGA	Séguénéga	14 455	56,82%	7 920	31,13%	3 063	12,04%	25 438
	LOROUM	Titao	13 106	59,33%	5 826	26,37%	3 158	14,30%	22 090
	PASSORE	Yako	51 300	69,89%	16 620	22,64%	5 486	7,47%	73 406
		<b>Total région</b>	145 757	67,46%	47 613	22,04%	22 687	10,50%	21 6057
Plateau central	KOURWEOGO	Boussé	18 883	57,66%	8 452	25,81%	5 412	16,53%	32 747
	OUBRITENGA	Ziniaré	34 297	49,36%	22 743	32,73%	12 437	17,90%	69 477
	GANZOURGOU	Zorgho	40 952	46,89%	27 860	31,90%	18 530	21,22%	87 342
		<b>Total région</b>	94 132	49,66%	59 055	31,15%	36 379	19,19%	189 566
Sahel	SOUM	Djibo	14 486	42,95%	8 744	25,93%	10 498	31,13%	33 728
	SENO	Dori	15 009	42,78%	9 744	27,77%	10 331	29,45%	35 084
	OULDALAN	Gorom	12 993	52,51%	3 630	14,67%	8 122	32,82%	24 745
	YAGHA	Sebba	8 922	42,46%	5 991	28,51%	6 102	29,04%	21 015
		<b>Total région</b>	51 410	44,87%	28 109	24,53%	35 053	30,59%	114 572
Sud ouest	NOUMBIEL	Batié	7 516	47,77%	3 153	20,04%	5 066	32,20%	15 735
	IOBA	Dano	20 234	41,16%	18 409	37,45%	10 511	21,38%	49 154
	BOUGOURIBA	Diébougou	15 058	50,27%	7 472	24,94%	7 426	24,79%	29 956
	PONI	Gaoua	27 045	52,13%	12 864	24,79%	11 973	23,08%	51 882
		<b>Total région</b>	69 853	47,61%	41 898	28,56%	34 976	23,84%	146 727
		<b>Total national</b>	1 900 761	57,83%	769 479	23,41%	616 395	18,75%	3 286 635

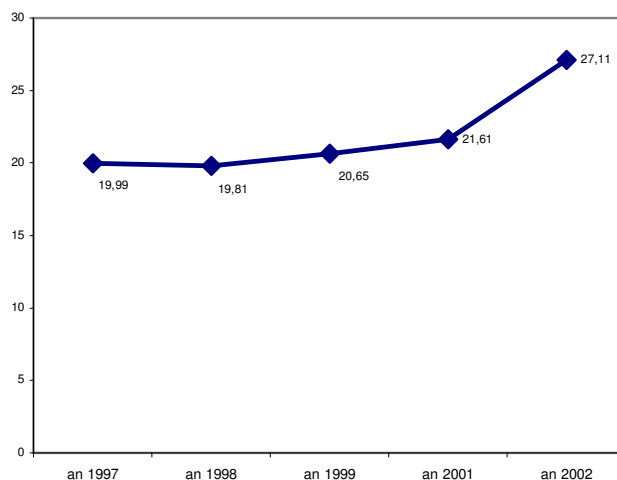
## TAUX DE FREQUENTATION DES FORMATIONS SANITAIRES

Région sanitaire	District	Population en 2002	Nouveaux Consultants	Taux de Fréquentation	Total anciennes et nouvelles consultations	Nombre moyen de visites
Cascades	Banfora	285 207	89 499	31,38%	131 604	1,47
	SINDOU	100 951	34 682	34,36%	68 889	1,99
	<b>Total région</b>	<b>386 158</b>	<b>124 181</b>	<b>32,16%</b>	<b>200 493</b>	<b>1,61</b>
Boucle du Mouhoun	Boromo	189 610	59 120	31,18%	84 507	1,43
	Dédougou	277 107	63 203	22,81%	88 198	1,40
	Nouna	279 645	43 881	15,69%	55 752	1,27
	Solenzo	248 512	61 743	24,85%	82 768	1,34
	Toma	148 346	39 550	26,66%	53 863	1,36
	Tougan	212 298	40 229	18,95%	46 863	1,16
	<b>Total région</b>	<b>1 355 517</b>	<b>307 726</b>	<b>22,70%</b>	<b>411 951</b>	<b>1,34</b>
Centre-est	Koupela	283 666	77 062	27,17%	93 706	1,22
	Ouargaye	215 298	77 885	36,18%	114 317	1,47
	Tenkodog	379 119	129 218	34,08%	164 107	1,27
	Zabré	111 642	20 920	18,74%	23 214	1,11
	<b>Total région</b>	<b>989 725</b>	<b>305 085</b>	<b>30,83%</b>	<b>395 344</b>	<b>1,30</b>
Centre nord	Barsalogo	120 446	33 589	27,89%	45 312	1,35
	Boulsa	288 327	63 796	22,13%	77 558	1,22
	Kaya	406 414	80 156	19,72%	112 164	1,40
	Kongoussi	244 188	63 189	25,88%	84 594	1,34
	<b>Total région</b>	<b>1 059 375</b>	<b>240 730</b>	<b>22,72%</b>	<b>319 628</b>	<b>1,33</b>
Centre Sud	Kombissiri	232 976	34 471	14,80%	47 287	1,37
	Manga	22 4101	80 554	35,95%	102 645	1,27
	Po	128 318	27 414	21,36%	33 180	1,21
	Saponé	235 888	22 001	9,33%	30 456	1,38
	<b>Total région</b>	<b>82 284</b>	<b>164 440</b>	<b>20,02%</b>	<b>213 568</b>	<b>1,30</b>
Centre	Kossodo	172 287	81 273	47,17%	131 045	1,61
	Paul VI	103 926	76 817	73,92%	145 331	1,89
	Pissy	503 370	269 931	53,62%	478 610	1,77
	Sect 30	294 867	168 934	57,29%	343 416	2,03
	<b>Total région</b>	<b>107 4450</b>	<b>596 955</b>	<b>55,56%</b>	<b>1 098 402</b>	<b>1,84</b>
Centre Ouest	Koudougou	352 693	95 053	26,95%	139 608	1,47
	Léo/To	318 235	70 828	22,26%	100 848	1,42
	Nanoro	119 094	65 744	55,20%	76 686	1,17
	Réo	269 215	53 519	19,88%	71 454	1,34
	<b>Total région</b>	<b>1 059 238</b>	<b>285 144</b>	<b>26,92%</b>	<b>388 596</b>	<b>1,36</b>
Est	Bogandé	360 862	66 821	18,52%	98 911	1,48
	Diapaga	294 564	70 817	24,04%	115 524	1,63
	Fada	310 399	52 502	16,91%	57 295	1,09
	Pama	54 474	13 974	25,65%	16 172	1,16
	<b>Total région</b>	<b>1 020 299</b>	<b>204 114</b>	<b>20,01%</b>	<b>287 902</b>	<b>1,41</b>

## TAUX DE FREQUENTATION DES FORMATIONS SANITAIRES (suite)

Région sanitaire	District	Population en 2002	Nouveaux Consultants	Taux de Fréquentation	Total anciennes et nouvelles consultations	Nombre moyen de visites
Hauts bassins	Dandé	21 0879	64 963	30,81%	101 740	1,57
	Houndé	196 540	68 397	34,80%	108 401	1,58
	Orodara	238 314	63 850	26,79%	155 423	2,43
	Secteur 15	310 735	92 962	29,92%	160 612	1,73
	Secteur 22	340 568	101 166	29,71%	173 050	1,71
	<b>Total région</b>	<b>1 297 036</b>	<b>391 338</b>	<b>30,17%</b>	<b>699 226</b>	<b>1,79</b>
Nord	Ouahigouya	495 786	95 123	19,19%	128 532	1,35
	Séguénéga	150 979	25 438	16,85%	32 188	1,27
	Titao	133 887	22 090	16,50%	28 512	1,29
	Yako	308 819	73 406	23,77%	122 281	1,67
	<b>Total région</b>	<b>1 089 471</b>	<b>216 057</b>	<b>19,83%</b>	<b>311 513</b>	<b>1,44</b>
Plateau central	Boussé	126 013	32 747	25,99%	47 945	1,46
	Ziniaré	229 002	69 477	30,34%	90 597	1,30
	Zorgho	298 124	87 342	29,30%	125 018	1,43
	<b>Total région</b>	<b>653 139</b>	<b>189 566</b>	<b>29,02%</b>	<b>263 560</b>	<b>1,39</b>
Sahel	Djibo	299 057	33 728	11,28%	41 268	1,22
	Dori	235 952	35 084	14,87%	39 089	1,11
	Gorom	129 311	24 745	19,14%	26 628	1,08
	Sebba	144 692	21 015	14,52%	37 904	1,80
	<b>Total région</b>	<b>809 012</b>	<b>114 572</b>	<b>14,16%</b>	<b>144 889</b>	<b>1,26</b>
Sud ouest	Batié	56 215	15 735	27,99%	19 702	1,25
	Dano	172 030	49 154	28,57%	60 300	1,23
	Diébougou	83 547	29 956	35,86%	35 311	1,18
	Gaoua	198 223	51 882	26,17%	61 498	1,19
	<b>Total région</b>	<b>510 015</b>	<b>146 727</b>	<b>28,77%</b>	<b>176 811</b>	<b>1,21</b>
	<b>Total national</b>	<b>12 124 719</b>	<b>3 286 635</b>	<b>27,11%</b>	<b>491 1883</b>	<b>1,49</b>

**Evolution du taux de fréquentation au cours des 5 dernières années**



On enregistre cette année une augmentation spectaculaire du taux de fréquentation des formations sanitaires en matière de soins curatifs. Cette hausse qui atteint un niveau jusque là inégalé au cours des 12 dernières années suscite des interrogations dont les réponses ne nous paraissent pas évidentes.

On peut se poser des questions sur la fiabilité et la validité des données : à ce titre il faut relever que cette année , contrairement aux années passées, le taux de complétude des rapports traités est pratiquement de 100% . Par exemple en 2001, il manquait 17 rapports trimestriels dont 3 rapports de districts urbains de ouagadougou ( Pissy, kossodo et Paul VI) ; on imagine aisément le manque à gagner quand on connaît le nombre de consultations drainées par ces districts.

En outre nous pensons que cette augmentation du taux de fréquentation peut être également liée à une meilleure complétude des rapports mensuels des CSPS servant de supports à l'élaboration des rapports trimestriels des districts.

Au niveau régional, des augmentations substantielles se remarquent dans les régions du Centre Est. Ainsi le district de Tenkodogo a pratiquement doublé son taux de fréquentation, passant de 17% l'an passé à 30% cette année. On constate également un doublement du nombre de nouveaux consultants au niveau de la région de l'Est (de 10 à 20%). Par ailleurs, la tendance à la hausse est observable sur toute l'étendue du pays en dehors de 2 régions qui ont enregistré une légère chute (Région du Centre Nord et région du Sahel).

Dans ce contexte général de tendance à la hausse, certains districts comme Saponé, Kombissiri, Djibo et Nouna évoluent à contre courant et présentent des taux n'excédant pas 15%.

Le taux de fréquentation traduit l'intensité de l'interaction entre les services de santé et les utilisateurs. Il est un indicateur de l'adéquation de l'offre et de la demande et aussi de la qualité des soins prodigués en terme d'accessibilité géographique et financière, de disponibilité et de la qualité des relations interpersonnelles. Son augmentation constitue donc un élément de satisfaction pour les acteurs du système de santé.

Cependant il ne faut occulter le fait que cet indicateur est tributaire de plusieurs facteurs dont certains sont externes au système de santé : surface financière des ménages, émergence d'épidémies...

Cette augmentation constatée doit donc faire l'objet d'une interprétation prudente et des investigations complémentaires nous semblent pertinentes pour en cerner l'essence.

# MALADIES SEXUELLEMENT TRANSMISSIBLES

- Ulcérations génitales
- Écoulement urétral
- Écoulement vaginal
- Conjonctivite purulente du nouveau-né
- Autres syndromes MST

## ULCERATION GENITALE

Région sanitaire	District	1-14 ans		15-19 ans		20-29 ans		30-39 ans		40 ans et plus		Total		Total
		M	F	M	F	M	F	M	F	M	F	M	F	
Cascades	Banfora	0	1	0	11	10	29	47	35	45	1	102	77	179
	SINDOU	0	0	0	3	8	17	8	6	2	1	18	27	45
	<b>Total région</b>	<b>0</b>	<b>1</b>	<b>0</b>	<b>14</b>	<b>18</b>	<b>46</b>	<b>55</b>	<b>41</b>	<b>47</b>	<b>2</b>	<b>120</b>	<b>104</b>	<b>224</b>
Boucle du Mouhoun	Boromo	2	0	0	5	19	12	23	13	7	2	51	32	83
	Dédougou	0	2	0	10	13	27	4	16	6	11	23	66	89
	Nouna	2	0	0	1	8	13	23	32	3	1	36	47	83
	Solenzo	1	0	0	2	6	6	13	4	3	0	23	12	35
	Toma	0	0	4	7	21	15	7	11	6	0	38	33	71
	Tougan	1	0	0	2	10	13	10	4	3	2	24	21	45
	<b>Total région</b>	<b>6</b>	<b>2</b>	<b>4</b>	<b>27</b>	<b>77</b>	<b>86</b>	<b>80</b>	<b>80</b>	<b>28</b>	<b>16</b>	<b>195</b>	<b>211</b>	<b>406</b>
Centre-est	Koupela	2	0	1	4	16	6	16	10	1	6	36	26	62
	Ouargaye	2	0	0	6	9	28	10	7	5	2	26	43	69
	Tenkodog	1	0	2	5	13	45	19	9	3	3	38	62	100
	Zabré	0	0	1	2	7	3	1	2	2	2	11	9	20
	<b>Total région</b>	<b>5</b>	<b>0</b>	<b>4</b>	<b>17</b>	<b>45</b>	<b>82</b>	<b>46</b>	<b>28</b>	<b>11</b>	<b>13</b>	<b>111</b>	<b>140</b>	<b>251</b>
Centre-nord	Barsalogo	6	5	6	6	50	37	31	12	5	0	98	60	158
	Boulsa	3	4	5	8	16	33	30	31	16	9	70	85	155
	Kaya	1	2	5	16	78	68	10	3	0	0	94	89	183
	Kongoussi	4	0	3	17	42	73	59	34	7	2	115	126	241
	<b>Total région</b>	<b>14</b>	<b>11</b>	<b>19</b>	<b>47</b>	<b>186</b>	<b>211</b>	<b>130</b>	<b>80</b>	<b>28</b>	<b>11</b>	<b>377</b>	<b>360</b>	<b>737</b>
Centre-sud	Kombissiri	0	0	2	1	4	34	8	45	1	0	15	80	95
	Manga	0	1	4	23	22	23	25	20	7	6	58	73	131
	Po	1	0	2	0	8	9	5	6	3	0	19	15	34
	Saponé	0	0	3	6	6	11	3	8	9	4	21	29	50
	<b>Total région</b>	<b>1</b>	<b>1</b>	<b>11</b>	<b>30</b>	<b>40</b>	<b>77</b>	<b>41</b>	<b>79</b>	<b>20</b>	<b>10</b>	<b>113</b>	<b>197</b>	<b>310</b>
Centre	Kossodo	0	0	4	3	9	14	10	14	12	11	35	42	77
	Paul VI	1	1	0	4	8	33	4	11	0	0	13	49	62
	Pissy	0	4	13	102	150	390	120	351	24	98	307	945	1252
	Sect 30	14	31	35	165	67	327	66	136	17	18	199	677	876
	<b>Total région</b>	<b>15</b>	<b>36</b>	<b>52</b>	<b>274</b>	<b>234</b>	<b>764</b>	<b>200</b>	<b>512</b>	<b>53</b>	<b>127</b>	<b>554</b>	<b>1 713</b>	<b>2 267</b>
Centre Ouest	Koudougou	0	0	0	0	0	0	4	12	0	0	4	12	16
	Léo/To	0	0	0	2	12	15	24	16	5	2	41	35	76
	Nanoro	0	1	0	2	7	27	5	1	2	0	14	31	45
	Réo	0	0	0	0	0	0	0	0	0	0	0	0	0
	<b>Total région</b>	<b>0</b>	<b>1</b>	<b>0</b>	<b>4</b>	<b>19</b>	<b>42</b>	<b>33</b>	<b>29</b>	<b>7</b>	<b>2</b>	<b>59</b>	<b>78</b>	<b>137</b>
Est	Bogandé	0	0	0	7	24	18	15	4	0	0	39	29	68
	Diapaga	0	0	0	4	19	13	38	11	0	0	57	28	85
	Fada	0	0	0	0	0	0	0	0	0	0	0	0	0
	Pama	0	0	1	1	3	8	10	7	1	1	15	17	32
	<b>Total région</b>	<b>0</b>	<b>0</b>	<b>1</b>	<b>12</b>	<b>46</b>	<b>39</b>	<b>63</b>	<b>22</b>	<b>1</b>	<b>1</b>	<b>111</b>	<b>74</b>	<b>185</b>

## ULCERATION GENITALE (suite)

Région sanitaire	District	1-14 ans		15-19 ans		20-29 ans		30-39 ans		40 ans et plus		Total		Total
		M	F	M	F	M	F	M	F	M	F	M	F	
Hauts bassins	Dandé	1	3	0	2	4	32	13	12	5	2	23	51	74
	Houndé	1	0	1	1	4	11	11	10	3	3	20	25	45
	Orodara	0	0	0	0	2	2	0	2	0	1	2	5	7
	Secteur 15	0	0	13	15	26	54	21	18	8	4	68	91	159
	Secteur 22	0	5	23	62	29	114	19	21	7	5	78	207	285
	<b>Total région</b>	<b>2</b>	<b>8</b>	<b>37</b>	<b>80</b>	<b>65</b>	<b>213</b>	<b>64</b>	<b>63</b>	<b>23</b>	<b>15</b>	<b>191</b>	<b>379</b>	<b>570</b>
Nord	Ouahigouya	0	0	1	8	41	56	36	31	18	6	96	101	197
	Séguénéga	0	0	0	1	14	18	8	3	8	0	30	22	52
	Titao	1	2	1	4	11	9	19	8	8	3	40	26	66
	Yako	0	0	13	6	45	31	34	14	14	2	106	53	159
	<b>Total région</b>	<b>1</b>	<b>2</b>	<b>15</b>	<b>19</b>	<b>111</b>	<b>114</b>	<b>97</b>	<b>56</b>	<b>48</b>	<b>11</b>	<b>272</b>	<b>202</b>	<b>474</b>
Plateau central	Boussé	0	0	0	1	8	24	10	5	1	0	19	30	49
	Ziniaré	2	1	2	8	37	46	37	27	3	3	81	85	166
	Zorgho	1	0	0	3	10	31	15	13	8	1	34	48	82
	<b>Total région</b>	<b>3</b>	<b>1</b>	<b>2</b>	<b>12</b>	<b>55</b>	<b>101</b>	<b>62</b>	<b>45</b>	<b>12</b>	<b>4</b>	<b>134</b>	<b>163</b>	<b>297</b>
Sahel	Djibo	13	16	26	60	170	102	138	110	87	59	434	347	781
	Dori	0	3	7	12	23	27	24	10	23	11	77	63	140
	Gorom	0	0	3	6	8	20	13	6	11	2	35	34	69
	Sebba	0	0	4	2	4	6	10	9	8	2	26	19	45
	<b>Total région</b>	<b>13</b>	<b>19</b>	<b>40</b>	<b>80</b>	<b>205</b>	<b>155</b>	<b>185</b>	<b>135</b>	<b>129</b>	<b>74</b>	<b>572</b>	<b>463</b>	<b>1 035</b>
Sud ouest	Batié	0	1	0	0	4	4	8	3	3	0	15	8	23
	Dano	0	0	0	0	23	25	32	23	4	2	59	50	109
	Diébougou	0	1	6	0	10	8	10	7	3	1	29	17	46
	Gaoua	0	0	0	1	7	22	17	13	5	0	29	36	65
	<b>Total région</b>	<b>0</b>	<b>2</b>	<b>6</b>	<b>1</b>	<b>44</b>	<b>59</b>	<b>67</b>	<b>46</b>	<b>15</b>	<b>3</b>	<b>132</b>	<b>111</b>	<b>243</b>
<b>Total national</b>	<b>60</b>	<b>82</b>	<b>185</b>	<b>616</b>	<b>1 101</b>	<b>1 930</b>	<b>1 056</b>	<b>1 170</b>	<b>407</b>	<b>286</b>	<b>2 809</b>	<b>4 084</b>	<b>6 893</b>	

## ÉCOULEMENT URETRAL

Région sanitaire	District	1-14 ans	15-20 ans	20-30 ans	30-40 ans	40 ans et plus	Total
		M	M	M	M	M	
Cascades	Banfora	0	30	163	89	97	379
	SINDOU	0	4	52	28	8	92
	<b>Total région</b>	<b>0</b>	<b>34</b>	<b>215</b>	<b>117</b>	<b>105</b>	<b>471</b>
Boucle du Mouhoun	Boromo	0	6	80	54	26	166
	Dédougou	0	3	55	76	24	158
	Nouna	0	5	24	37	10	76
	Solenzo	0	0	34	34	17	85
	Toma	0	10	65	42	23	140
	Tougan	0	3	67	35	15	120
	<b>Total région</b>	<b>0</b>	<b>27</b>	<b>325</b>	<b>278</b>	<b>115</b>	<b>745</b>
Centre-est	Koupela	0	6	87	48	21	162
	Ouargaye	0	2	22	25	10	59
	Tenkodog	0	9	131	95	19	254
	Zabré	0	2	15	17	16	50
	<b>Total région</b>	<b>0</b>	<b>19</b>	<b>255</b>	<b>185</b>	<b>66</b>	<b>525</b>
Centre-nord	Barsalogho	4	3	74	66	16	163
	Boulsa	0	13	86	65	56	220
	Kaya	0	26	259	17	0	302
	Kongoussi	0	5	127	144	16	292
	<b>Total région</b>	<b>4</b>	<b>47</b>	<b>546</b>	<b>292</b>	<b>88</b>	<b>977</b>
Centre-sud	Kombissiri	0	1	33	31	4	69
	Manga	0	5	77	79	12	173
	Po	0	1	29	22	10	62
	Saponé	0	2	19	12	4	37
	<b>Total région</b>	<b>0</b>	<b>9</b>	<b>158</b>	<b>144</b>	<b>30</b>	<b>341</b>
Centre	Kossodo	2	13	58	79	32	184
	Paul VI	0	2	31	63	2	98
	Pissy	3	50	244	209	55	561
	Sect 30	5	16	189	146	34	390
	<b>Total région</b>	<b>10</b>	<b>81</b>	<b>522</b>	<b>497</b>	<b>123</b>	<b>1233</b>
Centre Ouest	Koudougou	0	0	0	32	0	32
	Léo/To	0	2	65	73	9	149
	Nanoro	0	5	34	70	8	117
	Réo	0	0	0	0	0	0
	<b>Total région</b>	<b>0</b>	<b>7</b>	<b>99</b>	<b>175</b>	<b>17</b>	<b>298</b>
Est	Bogandé	2	6	86	55	8	157
	Diapaga	1	4	59	288	0	352
	Fada	0	0	0	0	0	0
	Pama	0	1	24	22	4	51
	<b>Total région</b>	<b>3</b>	<b>11</b>	<b>169</b>	<b>365</b>	<b>12</b>	<b>560</b>



## ECOULEMENT URETRAL (suite)

Région sanitaire	District	1-14 ans	15-20 ans	20-30 ans	30-40 ans	40 ans et plus	Total
		M	M	M	M	M	
Hauts bassins	Dandé	0	3	50	36	18	107
	Houndé	0	1	27	23	5	56
	Orodara	0	1	4	0	3	8
	Secteur 15	0	18	162	132	24	336
	Secteur 22	1	19	173	71	32	296
	<b>Total région</b>	<b>1</b>	<b>42</b>	<b>416</b>	<b>262</b>	<b>82</b>	<b>803</b>
Nord	Ouahigouya	3	7	169	95	49	323
	Séguénéga	1	0	37	19	20	77
	Titao	1	8	19	17	20	65
	Yako	0	10	107	140	74	331
	<b>Total région</b>	<b>5</b>	<b>25</b>	<b>332</b>	<b>271</b>	<b>163</b>	<b>796</b>
Plateau central	Boussé	0	3	30	41	13	87
	Ziniaré	2	17	86	53	15	173
	Zorgho	1	5	57	26	11	100
	<b>Total région</b>	<b>3</b>	<b>25</b>	<b>173</b>	<b>120</b>	<b>39</b>	<b>360</b>
Sahel	Djibo	0	13	117	97	56	283
	Dori	1	15	74	57	63	210
	Gorom	20	9	79	44	42	194
	Sebba	0	1	36	31	52	120
	<b>Total région</b>	<b>21</b>	<b>38</b>	<b>306</b>	<b>229</b>	<b>213</b>	<b>807</b>
Sud ouest	Batié	1	0	15	18	1	35
	Dano	0	1	43	61	7	112
	Diébougou	1	4	53	35	7	100
	Gaoua	0	1	42	31	9	83
	<b>Total région</b>	<b>2</b>	<b>6</b>	<b>153</b>	<b>145</b>	<b>24</b>	<b>330</b>
<b>Total national</b>		<b>49</b>	<b>371</b>	<b>3 669</b>	<b>3 080</b>	<b>1 077</b>	<b>8 246</b>

## Ecoulement vaginal

Région	District	<1ans	1-15	15-20	20-30	30-40	40-plus	Total
		F	F	F	F	F	F	
Cascades	Banfora	0	0	121	375	171	24	691
	SINDOU	0	15	185	162	28	2	392
	<b>Total région</b>	<b>0</b>	<b>15</b>	<b>306</b>	<b>537</b>	<b>199</b>	<b>26</b>	<b>1083</b>
Boucle du Mouhoun	Boromo	0	1	27	186	88	9	311
	Dédougou	0	1	13	169	54	9	246
	Nouna	0	1	8	86	36	0	131
	Solenzo	0	3	43	122	67	7	242
	Toma	0	0	14	76	37	17	144
	Tougan	1	12	39	50	26	6	134
	<b>Total région</b>	<b>1</b>	<b>18</b>	<b>144</b>	<b>689</b>	<b>308</b>	<b>48</b>	<b>1208</b>
Centre Est	Koupela	0	8	48	118	36	11	221
	Ouargaye	0	3	27	222	116	6	374
	Tenkodog	0	7	40	365	99	16	527
	Zabré	0	1	6	59	39	8	113
	<b>Total région</b>	<b>0</b>	<b>19</b>	<b>121</b>	<b>764</b>	<b>290</b>	<b>41</b>	<b>1235</b>
Centre Nord	Barsalogho	0	15	130	50	10	4	209
	Boulsa	0	3	51	168	84	16	322
	Kaya	0	104	141	295	20	0	560
	Kongoussi	0	255	237	313	72	2	879
	<b>Total région</b>	<b>0</b>	<b>377</b>	<b>559</b>	<b>826</b>	<b>186</b>	<b>22</b>	<b>1970</b>
Centre Sud	Kombissiri	0	0	2	50	52	21	125
	Manga	0	1	50	183	102	3	339
	Po	0	0	7	36	58	3	104
	Saponé	0	1	11	38	24	16	90
	<b>Total région</b>	<b>0</b>	<b>2</b>	<b>70</b>	<b>307</b>	<b>236</b>	<b>43</b>	<b>658</b>
Centre	Kossodo	0	19	80	192	70	138	499
	Paul VI	0	19	378	1205	358	49	2009
	Pissy	0	79	1009	3909	1373	220	6590
	Sect 30	1	90	230	1465	831	162	2779
	<b>Total région</b>	<b>1</b>	<b>207</b>	<b>1697</b>	<b>6771</b>	<b>2632</b>	<b>569</b>	<b>11877</b>
Centre Ouest	Koudougou	0	0	0	0	92	0	92
	Léo/To	0	2	8	107	58	6	181
	Nanoro	0	1	44	168	46	7	266
	Réo	0	0	0	0	0	0	0
	<b>Total région</b>	<b>0</b>	<b>3</b>	<b>52</b>	<b>275</b>	<b>196</b>	<b>13</b>	<b>539</b>
Est	Bogandé	0	0	33	176	53	6	268
	Diapaga	0	8	50	122	77	0	257
	Fada	0	0	0	0	0	0	0
	Pama	0	0	9	23	13	0	45
	<b>Total région</b>	<b>0</b>	<b>8</b>	<b>92</b>	<b>321</b>	<b>143</b>	<b>6</b>	<b>570</b>

## ECOULEMENT VAGINAL (suite)

Région	District	<1ans	1-15	15-20	20-30	30-40	40-plus	Total
		F	F	F	F	F	F	
Hauts bassins	Dandé	0	0	187	419	249	25	880
	Houndé	0	0	1	48	20	2	71
	Orodara	0	0	4	26	6	0	36
	Secteur 15	0	4	333	1024	585	118	2064
	Secteur 22	0	3	696	2443	1092	199	4433
	<b>Total région</b>	<b>0</b>	<b>7</b>	<b>1 221</b>	<b>3 960</b>	<b>1 952</b>	<b>344</b>	<b>7 484</b>
Nord	Ouahigouya	4	65	334	432	138	10	983
	Séguénéga	0	4	57	50	4	3	118
	Titao	0	0	15	37	15	0	67
	Yako	0	0	120	286	123	20	549
	<b>Total région</b>	<b>4</b>	<b>69</b>	<b>526</b>	<b>805</b>	<b>280</b>	<b>33</b>	<b>1 717</b>
Plateau central	Boussé	0	12	21	127	66	5	231
	Ziniaré	0	1	48	179	72	5	305
	Zorgho	0	5	71	117	52	33	278
	<b>Total région</b>	<b>0</b>	<b>18</b>	<b>140</b>	<b>423</b>	<b>190</b>	<b>43</b>	<b>814</b>
Sahel	Djibo	0	17	56	130	59	31	293
	Dori	0	43	146	164	68	19	440
	Gorom	0	2	47	69	22	2	142
	Sebba	0	8	38	53	32	1	132
	<b>Total région</b>	<b>0</b>	<b>70</b>	<b>287</b>	<b>416</b>	<b>181</b>	<b>53</b>	<b>1 007</b>
Sud ouest	Batié	0	0	5	11	22	0	38
	Dano	0	0	67	167	19	13	266
	Diébougou	0	0	20	135	57	5	217
	Gaoua	0	0	10	40	19	0	69
	<b>Total région</b>	<b>0</b>	<b>0</b>	<b>102</b>	<b>353</b>	<b>117</b>	<b>18</b>	<b>590</b>
	<b>Total national</b>	<b>6</b>	<b>813</b>	<b>5 317</b>	<b>16 447</b>	<b>6 910</b>	<b>1 259</b>	<b>30 752</b>

## CONJONCTIVITE PURULENTE DU NOUVEAU NE

Région sanitaire	Province	District	<1an		Total
			M	F	
Cascades	COMOE	Banfara	3	1	4
	LERABA	SINDOU	3	1	8
		<b>Total région</b>	<b>6</b>	<b>2</b>	<b>11</b>
Boucle du Mouhoun	LES BALE	Boromo	5	6	30
	MOUHOUN	Dédougou	24	6	10
	KOSSI	Nouna	6	4	11
	BANWA	Solenzo	5	6	32
	NAYALA	Toma	16	16	7
	SOUROU	Tougan	6	1	101
		<b>Total région</b>	<b>62</b>	<b>39</b>	<b>12</b>
Centre-est	KOURITENGA	Koupela	8	4	13
	KOULPEOLGO	Ouargaye	11	2	54
	BOULGOU	Tenkodog	34	20	8
	BOULGOU	Zabré	3	5	87
		<b>Total région</b>	<b>56</b>	<b>31</b>	<b>23</b>
Centre-nord	SANMATENGA	Barsalogo	8	15	6
	NAMENTENGA	Boulsa	6	0	32
	SANMATENGA	Kaya	27	5	6
	BAM	Kongoussi	5	1	67
		<b>Total région</b>	<b>46</b>	<b>21</b>	<b>8</b>
Centre-sud	BAZEGA	Kombissiri	4	4	12
	ZOUNDWEOGO	Manga	10	2	5
	NAHOURI	Po	1	4	3
	BAZEGA	Saponé	2	1	28
		<b>Total région</b>	<b>17</b>	<b>11</b>	<b>16</b>
Centre	KADIOGO	Kossodo	0	16	0
	KADIOGO	Paul VI	0	0	6
	KADIOGO	Pissy	2	4	17
	KADIOGO	Sect 30	13	4	39
		<b>Total région</b>	<b>15</b>	<b>24</b>	<b>0</b>
Centre Ouest	BOULKIEMDE	Koudougou	0	0	10
	SISSILI	Léo/To	7	3	7
	BOULKIEMDE	Nanoro	5	2	0
	SANGUIE	Réo	0	0	17
		<b>Total région</b>	<b>12</b>	<b>5</b>	<b>17</b>
Est	GNAGNA	Bogandé	9	8	24
	TAPOA	Diapaga	18	6	0
	GOURMA	Fada	0	0	4
	KOMPIENGA	Pama	4	0	45
		<b>Total région</b>	<b>31</b>	<b>14</b>	<b>55</b>
Hauts bassins	HOUET	Dandé	37	18	11
	TUY	Houndé	7	4	1
	KENEDOUGOU	Orodara	1	0	11
	HOUET	Secteur 15	5	6	126
	HOUET	Secteur 22	66	60	204
	<b>Total région</b>	<b>116</b>	<b>88</b>	<b>30</b>	
Nord	YATENGA	Ouahigouya	15	15	7
	YATENGA	Séguénéga	5	2	1
	LOROUM	Titao	0	1	6
	PASSORE	Yako	6	0	44
		<b>Total région</b>	<b>26</b>	<b>18</b>	<b>4</b>

## CONJONCTIVITE PURULENTE DU NOUVEAU NE (suite)

Région sanitaire	Province	District	<1an		Total
			M	F	
Plateau central	KOURWEOGO	Boussé	2	1	3
	OUBRITENGA	Ziniaré	13	9	22
	GANZOURGOU	Zorgho	19	5	24
		<b>Total région</b>	<b>34</b>	<b>15</b>	<b>49</b>
Sahel	SOUM	Djibo	3	2	5
	SENO	Dori	2	3	5
	OUDALAN	Gorom	1	1	2
	YAGHA	Sebba	5	0	5
		<b>Total région</b>	<b>11</b>	<b>6</b>	<b>17</b>
Sud ouest	NOUMBIEL	Batié	0	2	2
	IOBA	Dano	5	5	10
	BOUGOURIBA	Diébougou	0	1	1
	PONI	Gaoua	9	6	15
		<b>Total région</b>	<b>14</b>	<b>14</b>	<b>28</b>
	Total national	446	288	734	

## AUTRES SYNDROMES MST

Région sanitaire	District	1-14 ans		15-19 ans		20-29 ans		30-39 ans		40 ans et plus		Total		Total
		M	F	M	F	M	F	M	F	M	F	M	F	
Cascades	Banfora	0	37	17	51	16	59	11	30	7	7	51	184	235
	SINDOU	2	2	4	15	29	120	16	59	8	2	59	198	257
	<b>Total région</b>	<b>2</b>	<b>39</b>	<b>21</b>	<b>66</b>	<b>45</b>	<b>179</b>	<b>27</b>	<b>89</b>	<b>15</b>	<b>9</b>	<b>110</b>	<b>382</b>	<b>492</b>
Boucle du Mouhoun	Boromo	5	1	2	7	23	59	30	27	19	3	79	97	176
	Dédougou	1	1	1	8	19	45	15	19	6	2	42	75	117
	Nouna	1	0	1	3	34	64	43	33	10	8	89	108	197
	Solenzo	2	2	3	35	14	115	30	51	9	8	58	211	269
	Toma	1	8	2	20	28	95	28	70	12	7	71	200	271
	Tougan	1	0	1	18	10	86	20	46	14	6	46	156	202
	<b>Total région</b>	<b>11</b>	<b>12</b>	<b>10</b>	<b>91</b>	<b>128</b>	<b>464</b>	<b>166</b>	<b>246</b>	<b>70</b>	<b>34</b>	<b>385</b>	<b>847</b>	<b>1232</b>
Centre-est	Koupela	7	2	6	8	27	24	38	39	24	26	102	99	201
	Ouargaye	2	2	5	25	36	157	41	69	28	8	112	261	373
	Tenkodog	0	4	4	56	46	96	37	46	11	7	98	209	307
	Zabré	0	0	1	3	4	19	11	9	2	1	18	32	50
	<b>Total région</b>	<b>9</b>	<b>8</b>	<b>16</b>	<b>92</b>	<b>113</b>	<b>296</b>	<b>127</b>	<b>163</b>	<b>65</b>	<b>42</b>	<b>330</b>	<b>601</b>	<b>931</b>
Centre-nord	Barsalogo	2	3	9	13	42	40	17	37	6	4	76	97	173
	Boulsa	2	2	3	10	16	32	18	18	11	7	50	69	119
	Kaya	2	0	18	22	10	19	9	7	0	0	39	48	87
	Kongoussi	0	3	9	20	43	41	22	17	5	3	79	84	163
	<b>Total région</b>	<b>6</b>	<b>8</b>	<b>39</b>	<b>65</b>	<b>111</b>	<b>132</b>	<b>66</b>	<b>79</b>	<b>22</b>	<b>14</b>	<b>244</b>	<b>298</b>	<b>542</b>
Centre-sud	Kombissiri	0	4	2	25	17	130	17	42	1	0	37	201	238
	Manga	3	1	3	3	30	50	36	31	9	2	81	87	168
	Po	4	1	2	10	18	33	15	18	11	9	50	71	121
	Saponé	0	1	1	3	16	24	5	20	0	18	22	66	88
	<b>Total région</b>	<b>7</b>	<b>7</b>	<b>8</b>	<b>41</b>	<b>81</b>	<b>237</b>	<b>73</b>	<b>111</b>	<b>21</b>	<b>29</b>	<b>190</b>	<b>425</b>	<b>615</b>
Centre	Kossodo	0	0	10	22	40	57	74	39	28	6	152	124	276
	Paul VI	6	20	5	59	15	162	12	66	0	7	38	314	352
	Pissy	0	3	6	33	23	163	26	95	5	20	60	314	374
	Sect 30	20	26	37	186	75	617	801	1224	24	86	957	2139	3096
	<b>Total région</b>	<b>26</b>	<b>49</b>	<b>58</b>	<b>300</b>	<b>153</b>	<b>999</b>	<b>913</b>	<b>1424</b>	<b>57</b>	<b>119</b>	<b>1 207</b>	<b>2 891</b>	<b>4 098</b>
Centre Ouest	Koudougou	0	0	0	0	0	0	34	0	0	0	34	0	34
	Léo/To	1	1	3	11	30	133	29	51	8	8	71	204	275
	Nanoro	2	0	3	17	36	66	57	15	9	6	107	104	211
	Réo	0	0	0	0	0	0	0	0	0	0	0	0	0
	<b>Total région</b>	<b>3</b>	<b>1</b>	<b>6</b>	<b>28</b>	<b>66</b>	<b>199</b>	<b>120</b>	<b>66</b>	<b>17</b>	<b>14</b>	<b>212</b>	<b>308</b>	<b>520</b>
Est	Bogandé	1	0	0	6	34	74	33	26	0	0	68	106	174
	Diapaga	1	2	4	19	54	171	61	70	0	0	120	262	382
	Fada	0	0	0	0	0	0	0	0	0	0	0	0	0
	Pama	1	0	0	1	5	6	0	3	1	0	7	10	17
	<b>Total région</b>	<b>3</b>	<b>2</b>	<b>4</b>	<b>26</b>	<b>93</b>	<b>251</b>	<b>94</b>	<b>99</b>	<b>1</b>	<b>0</b>	<b>195</b>	<b>378</b>	<b>573</b>

## AUTRES SYNDROMES MST (suite)

Région	District	1-14 ans		15-19 ans		20-29 ans		30-39 ans		40 ans et plus		Total		Total
		M	F	M	F	M	F	M	F	M	F	M	F	
Hauts bassins	Dandé	1	6	2	118	24	268	8	168	17	42	52	602	654
	Houndé	0	0	0	15	0	42	0	14	0	3	0	74	74
	Orodara	0	0	0	4	0	20	1	4	0	0	1	28	29
	Secteur 15	1	14	6	166	34	352	18	207	8	44	67	783	850
	Secteur 22	8	4	16	141	23	395	18	139	12	26	77	705	782
	<b>Total région</b>	<b>10</b>	<b>24</b>	<b>24</b>	<b>444</b>	<b>81</b>	<b>1 077</b>	<b>45</b>	<b>532</b>	<b>37</b>	<b>115</b>	<b>197</b>	<b>2 192</b>	<b>2 389</b>
Nord	Ouahigouya	13	5	37	43	108	233	94	89	26	27	278	397	675
	Séguénéga	0	13	8	26	14	15	33	10	3	0	58	64	122
	Titao	4	1	1	6	13	36	16	21	29	20	63	84	147
	Yako	13	8	4	23	23	37	15	21	7	9	62	98	160
	<b>Total région</b>	<b>30</b>	<b>27</b>	<b>50</b>	<b>98</b>	<b>158</b>	<b>321</b>	<b>158</b>	<b>141</b>	<b>65</b>	<b>56</b>	<b>461</b>	<b>643</b>	<b>1 104</b>
Plateau central	Boussé	0	0	0	5	9	33	10	17	7	6	26	61	87
	Ziniaré	0	1	2	5	37	97	41	110	12	5	92	218	310
	Zorgho	0	0	0	1	21	32	17	7	3	2	41	42	83
	<b>Total région</b>	<b>0</b>	<b>1</b>	<b>2</b>	<b>11</b>	<b>67</b>	<b>162</b>	<b>68</b>	<b>134</b>	<b>22</b>	<b>13</b>	<b>159</b>	<b>321</b>	<b>480</b>
Sahel	Djibo	0	3	3	30	29	118	19	67	20	18	71	236	307
	Dori	1	2	3	22	13	74	9	17	13	21	39	136	175
	Gorom	2	6	1	24	14	57	7	16	13	3	37	106	143
	Sebba	0	0	6	11	33	20	27	18	32	14	98	63	161
	<b>Total région</b>	<b>3</b>	<b>11</b>	<b>13</b>	<b>87</b>	<b>89</b>	<b>269</b>	<b>62</b>	<b>118</b>	<b>78</b>	<b>56</b>	<b>245</b>	<b>541</b>	<b>786</b>
Sud ouest	Batié	1	0	0	0	2	5	3	4	0	0	6	9	15
	Dano	0	1	0	6	10	45	8	52	10	10	28	114	142
	Diébougou	3	2	7	22	41	49	47	15	11	7	109	95	204
	Gaoua	3	3	1	21	30	79	26	30	8	3	68	136	204
	<b>Total région</b>	<b>7</b>	<b>6</b>	<b>8</b>	<b>49</b>	<b>83</b>	<b>178</b>	<b>84</b>	<b>101</b>	<b>29</b>	<b>20</b>	<b>211</b>	<b>354</b>	<b>565</b>
<b>Total national</b>		<b>117</b>	<b>195</b>	<b>259</b>	<b>1 398</b>	<b>1 268</b>	<b>4 764</b>	<b>2 003</b>	<b>3 303</b>	<b>499</b>	<b>521</b>	<b>4 146</b>	<b>10 181</b>	<b>14 327</b>

# **CONSULTATIONS EXTERNES ET HOSPITALISATIONS DANS LES FORMATIONS SANITAIRES AU NIVEAU DISTRICT**

- Motifs d'évacuation
- Mortalité en hospitalisation
- Hospitalisations et durée moyenne de séjour
- Nosologie des nouveaux cas vus en consultation externe
- Nosologie des cas admis en hospitalisation
- Activités chirurgicales



## PRINCIPAUX MOTIFS D'EVACUATION

Région sanitaire	Province	District	Evacuation des suites de couche	Evacuation pour maladie	Evacuation pour malnutrition	Total
Cascades	COMOE	Banfora	232	74	0	306
	LERABA	SINDOU	162	186	0	348
		<b>Total région</b>	<b>394</b>	<b>260</b>	<b>0</b>	<b>654</b>
Boucle du Mouhoun	LES BALE	Boromo	105	109	3	217
	MOUHOUN	Dédougou	130	121	0	251
	KOSSI	Nouna	85	145	0	230
	BANWA	Solenzo	138	78	3	219
	NAYALA	Toma	84	115	1	200
	SOUROU	Tougan	121	158	38	317
		<b>Total région</b>	<b>663</b>	<b>726</b>	<b>45</b>	<b>1 434</b>
Centre-est	KOURITENGA	Koupela	233	140	0	373
	KOULPEOLGO	Ouargaye	123	241	0	364
	BOULGOU	Tenkodog	221	396	7	624
	BOULGOU	Zabré	54	46	0	100
		<b>Total région</b>	<b>631</b>	<b>823</b>	<b>7</b>	<b>1 461</b>
Centre-nord	SANMATENGA	Barsalogo	106	58	10	174
	NAMENTENGA	Boulsa	48	85	0	133
	SANMATENGA	Kaya	161	43	0	204
	BAM	Kongoussi	60	91	4	155
		<b>Total région</b>	<b>375</b>	<b>277</b>	<b>14</b>	<b>666</b>
Centre-sud	BAZEGA	Kombissiri	158	98	0	256
	ZOUNDWEOGO	Manga	156	62	8	226
	NAHOURI	Po	52	161	0	213
	BAZEGA	Saponé	96	54	0	150
		<b>Total région</b>	<b>462</b>	<b>375</b>	<b>8</b>	<b>845</b>
Centre	KADIOGO	Kossodo	195	208	0	403
	KADIOGO	Paul VI	421	6	15	442
	KADIOGO	Pissy	590	61	6	657
	KADIOGO	Sect 30	728	126	10	864
		<b>Total région</b>	<b>1 934</b>	<b>401</b>	<b>31</b>	<b>2 366</b>
Centre Ouest	BOULKIEMDE	Koudougou	422	31	21	474
	SISSILI	Léo/To	126	102	0	228
	BOULKIEMDE	Nanoro	65	83	12	160
	SANGUIE	Réo	139	117	2	258
		<b>Total région</b>	<b>752</b>	<b>333</b>	<b>35</b>	<b>1 120</b>
Est	GNAGNA	Bogandé	41	184	2	227
	TAPOA	Diapaga	26	188	0	214
	GOURMA	Fada	98	79	0	177
	KOMPIENGA	Pama	9	36	0	45
		<b>Total région</b>	<b>174</b>	<b>487</b>	<b>2</b>	<b>663</b>

## PRINCIPAUX MOTIFS D'EVACUATION (suite)

Région sanitaire	Province	District	Evacuation des suites de couche	Evacuation pour maladie	Evacuation pour malnutrition	Total
Hauts bassins	HOUET	Dandé	77	78	0	155
	TUY	Houndé	127	167	0	294
	KENEDOUGOU	Orodara	170	53	0	223
	HOUET	Secteur 15	183	30	1	214
	HOUET	Secteur 22	311	56	11	378
		<b>Total région</b>		<b>868</b>	<b>384</b>	<b>12</b>
Nord	YATENGA	Ouahigouya	295	195	3	493
	YATENGA	Séguénéga	74	84	0	158
	LOROUM	Titao	49	56	0	105
	PASSORE	Yako	89	33	0	122
		<b>Total région</b>		<b>507</b>	<b>368</b>	<b>3</b>
Plateau central	KOURWEOGO	Boussé	9	52	1	62
	OUBRITENGA	Ziniaré	52	135	0	187
	GANZOURGOU	Zorgho	213	94	0	307
		<b>Total région</b>		<b>274</b>	<b>281</b>	<b>1</b>
Sahel	SOUM	Djibo	63	60	0	123
	SENO	Dori	42	66	0	108
	OULDALAN	Gorom	75	47	0	122
	YAGHA	Sebba	30	32	0	62
		<b>Total région</b>		<b>210</b>	<b>205</b>	<b>0</b>
Sud ouest	NOUMBIEL	Batié	25	19	0	44
	IOBA	Dano	152	69	0	221
	BOUGOURIBA	Diébougou	51	42	0	93
	PONI	Gaoua	69	350	0	419
		<b>Total région</b>		<b>297</b>	<b>480</b>	<b>0</b>
		<b>Total national</b>	<b>7 541</b>	<b>5 400</b>	<b>158</b>	<b>13 099</b>

Les évacuations pour suite de couche représentent 57,57% de l'ensemble des évacuations contre 41,22% pour les cas de maladie.

On note un faible taux de référence des cas de malnutrition. Cette situation est inquiétante quand on connaît la forte mortalité liée à la malnutrition grave et l'absence de mécanismes standardisés de prise en charge de ces enfants dans la plupart des districts.

## MORTALITE A L'HOSPITALISATION DANS LES FORMATIONS SANITAIRES EN 2002

Region sanitaire	Province	District	Hospitalisés	DECES	DCD/HOSP pour 1000
Cascades	COMOE	Banfora	1 508	139	92
	LERABA	SINDOU	2 510	183	73
		<b>Total région</b>	<b>4 018</b>	<b>322</b>	<b>80</b>
Boucle du Mouhoun	LES BALE	Boromo	3 099	241	78
	MOUHOUN	Dédougou	1 628	152	93
	KOSSI	Nouna	2 231	113	51
	BANWA	Solenzo	2 293	185	81
	NAYALA	Toma	1 821	133	73
	SOUROU	Tougan	2 362	208	88
		<b>Total région</b>	<b>13 434</b>	<b>1 032</b>	<b>77</b>
Centre-est	KOURITENGA	Koupela	3 247	242	75
	KOULPEOLGO	Ouargaye	2 919	201	69
	BOULGOU	Tenkodog	4 156	195	47
	BOULGOU	Zabré	1 561	76	49
		<b>Total région</b>	<b>11 883</b>	<b>714</b>	<b>60</b>
Centre-nord	SANMATENGA	Barsalogho	1 741	106	61
	NAMENTENGA	Boulsa	2 063	244	118
	SANMATENGA	Kaya	95	7	74
	BAM	Kongoussi	2 125	221	104
		<b>Total région</b>	<b>6 024</b>	<b>578</b>	<b>96</b>
Centre-sud	BAZEGA	Kombissiri	1 468	158	108
	ZOUNDWEOGO	Manga	3 104	260	84
	NAHOURI	Po	1 710	162	95
	BAZEGA	Saponé	1 378	113	82
		<b>Total région</b>	<b>7 660</b>	<b>693</b>	<b>90</b>
Centre	KADIOGO	Kossodo	1 318	40	30
	KADIOGO	Paul VI	170	23	135
	KADIOGO	Pissy	2 518	151	60
	KADIOGO	Sect 30	1 278	62	49
		<b>Total région</b>	<b>5 284</b>	<b>276</b>	<b>52</b>
Centre Ouest	BOULKIEMDE	Koudougou	1 737	119	69
	SISSILI	Léo/To	3 752	428	114
	BOULKIEMDE	Nanoro	2 572	177	69
	SANGUIE	Réo	3 504	219	63
		<b>Total région</b>	<b>11 565</b>	<b>943</b>	<b>82</b>
Est	GNAGNA	Bogandé	3 621	251	69
	TAPOA	Diapaga	2 576	234	91
	GOURMA	Fada	1 902	124	65
	KOMPIENGA	Pama	920	90	98
		<b>Total région</b>	<b>9 019</b>	<b>699</b>	<b>78</b>

**MORTALITE A L'HOSPITALISATION DANS LES FORMATIONS SANITAIRES EN 2002  
(suite)**

Region sanitaire	Province	District	Hospitalisés	DECES	DCD/HOSP pour 1000
Hauts bassins	HOUET	Dandé	916	106	116
	TUY	Houndé	3 323	276	83
	KENEDOUGOU	Orodara	2 125	163	77
	HOUET	Secteur 15	657	45	68
	HOUET	Secteur 22	423	34	80
		<b>Total région</b>	<b>7 444</b>	<b>624</b>	<b>84</b>
Nord	YATENGA	Ouahigouya	4 393	271	62
	YATENGA	Séguénéga	1 528	141	92
	LOROUM	Titao	987	104	105
	PASSORE	Yako	4 303	183	43
		<b>Total région</b>	<b>11 211</b>	<b>699</b>	<b>62</b>
Plateau central	KOURWEOGO	Boussé	1 555	154	99
	OUBRITENGA	Ziniaré	1 869	255	136
	GANZOURGOU	Zorgho	2 390	215	90
		<b>Total région</b>	<b>5 814</b>	<b>624</b>	<b>107</b>
Sahel	SOUM	Djibo	2 299	98	43
	SENO	Dori	882	94	107
	LOUDALAN	Gorom	1 114	93	83
	YAGHA	Sebba	1 165	21	18
		<b>Total région</b>	<b>5 460</b>	<b>306</b>	<b>56</b>
Sud ouest	NOUMBIEL	Batié	605	60	99
	IOBA	Dano	919	87	95
	BOUGOURIBA	Diébougou	911	100	110
	PONI	Gaoua	2 013	174	86
		<b>Total région</b>	<b>4 448</b>	<b>421</b>	<b>95</b>
		<b>Total national</b>	<b>103 264</b>	<b>7 931</b>	<b>77</b>

On note un taux de mortalité à l'hospitalisation de 77 pour 1000. Ce chiffre est en hausse par rapport à 2001 (73,49 p 1000). Huit régions sur les treize sont au dessus de cette moyenne. Les taux les plus élevés s'observent dans les districts de Ziniaré (136 p 1000) , Paul VI (135 p 1000) , Dandé (116 p 1000) et Diébougou (110 p 1000). Ces forts taux dans ces districts posent le problème de la qualité et de la célérité de la prise en charge ainsi que de l'organisation de l'offre de soins en milieu hospitalier.

**DUREE MOYENNE D'HOSPITALISATION DANS LES FORMATIONS SANITAIRES AU NIVEAU DISTRICT**

Région sanitaire	Province	District	Hospitalisés	Journées d'hospitalisation	Séjour moyen
Cascades	Banfora	Banfora	1 508	4 689	3
	SINDOU	SINDOU	2 510	5 881	2
		<b>Total région</b>	<b>4018</b>	<b>10 570</b>	<b>3</b>
Boucle du Mouhoun	Boromo	Boromo	3 099	0	0
	Dédougou	Dédougou	1 628	6 807	4
	Nouna	Nouna	2 231	6 219	3
	Solenzo	Solenzo	2 293	4 581	2
	Toma	Toma	1 821	5 138	3
	Tougan	Tougan	2 362	6 070	3
		<b>Total région</b>	<b>13 434</b>	<b>28 815</b>	<b>2</b>
Centre-est	Koupela	Koupela	3 247	9 461	3
	Ouargaye	Ouargaye	2 919	8 288	3
	Tenkodog	Tenkodog	4 156	10 274	2
	Zabré	Zabré	1 561	3 314	2
		<b>Total région</b>	<b>11883</b>	<b>31337</b>	<b>3</b>
Centre-nord	Barsalogo	Barsalogo	1 741	5325	3
	Boulsa	Boulsa	2 063	5732	3
	Kaya	Kaya	95	63	1
	Kongoussi	Kongoussi	2 125	5289	2
		<b>Total région</b>	<b>6 024</b>	<b>16 409</b>	<b>3</b>
Centre-sud	Kombissiri	Kombissiri	1 468	4 381	3
	Manga	Manga	3 104	5 710	2
	Po	Po	1 710	4 456	3
	Saponé	Saponé	1 378	4 798	3
		<b>Total région</b>	<b>7 660</b>	<b>19 345</b>	<b>3</b>
Centre	Kossodo	Kossodo	1 318	3 656	3
	Paul VI	Paul VI	170	336	2
	Pissy	Pissy	2 518	13627	5
	Sect 30	Sect 30	1 278	3 658	3
		<b>Total région</b>	<b>5 284</b>	<b>2 1277</b>	<b>4</b>
Centre Ouest	Koudougou	Koudougou	1 737	4 203	2
	Léo/To	Léo/To	3 752	10 573	3
	Nanoro	Nanoro	2 572	8 722	3
	Réo	Réo	3 504	8 446	2
		<b>Total région</b>	<b>11 565</b>	<b>31 944</b>	<b>3</b>
Est	Bogandé	Bogandé	3 621	10 769	3
	Diapaga	Diapaga	2 576	8 648	3
	Fada	Fada	1 902	4 583	2
	Pama	Pama	920	478	1
		<b>Total région</b>	<b>9 019</b>	<b>24 478</b>	<b>3</b>

**DUREE MOYENNE D'HOSPITALISATION DANS LES FORMATIONS SANITAIRES AU NIVEAU DISTRICT (suite)**

Région sanitaire	Province	District	Hospitalisés	Journées d'hospitalisation	Séjour moyen
Hauts bassins	Dandé	Dandé	916	1 376	2
	Houndé	Houndé	3 323	8 126	2
	Orodara	Orodara	2 125	5 627	3
	Secteur 15	Secteur 15	657	527	1
	Secteur 22	Secteur 22	423	653	2
		<b>Total région</b>	<b>7 444</b>	<b>16 309</b>	<b>2</b>
Nord	Ouahigouya	Ouahigouya	4 393	11 398	3
	Séguénéga	Séguénéga	1 528	3 593	2
	Titao	Titao	987	2 108	2
	Yako	Yako	4 303	10 698	2
		<b>Total région</b>	<b>11 211</b>	<b>27 797</b>	<b>2</b>
Plateau central	Boussé	Boussé	1 555	4 417	3
	Ziniaré	Ziniaré	1 869	5 503	3
	Zorgho	Zorgho	2 390	6 082	3
		<b>Total région</b>	<b>5 814</b>	<b>16 002</b>	<b>3</b>
Sahel	Djibo	Djibo	2 299	1 490	1
	Dori	Dori	882	3 082	3
	Gorom	Gorom	1 114	2 838	3
	Sebba	Sebba	1 165	3 957	3
		<b>Total région</b>	<b>5 460</b>	<b>11 367</b>	<b>2</b>
Sud ouest	Batié	Batié	605	473	1
	Dano	Dano	919	1 663	2
	Diébougou	Diébougou	911	0	0
	Gaoua	Gaoua	2 013	3 695	2
		<b>Total région</b>	<b>4 448</b>	<b>5 831</b>	<b>1</b>
		<b>Total national</b>	<b>10 3264</b>	<b>26 1481</b>	<b>3</b>

## DISTRIBUTION NOSOLOGIQUE DES NOUVEAUX CAS VUS EN CONSULTATION EXTERNE DANS LES FORMATIONS SANITAIRES AU NIVEAU DISTRICT

SYMPTOMES	Moins d'1 an	1-4 ans	5-14 ans	Masculin	Feminin	Total	Pourcent (%)
<b>Choléra</b>	21	34	12	12	19	98	0,00
<b>Fièvres au long cours</b>	442	1 013	788	964	1 115	4 322	0,12
<b>Dysenteries</b>	31 026	60 570	17 008	23 891	29 701	162 196	4,45
<b>Diarrhées</b>	37 124	52 182	10 757	16 051	20 898	137 012	3,76
<b>Aut.affect.app digestif</b>	11 010	12 627	12 197	22 220	38 028	96 082	2,64
<b>Ictère fébrile</b>	109	241	180	354	240	1 124	0,03
<b>Fièvre jaune</b>	2	3	2	-	1	8	0,00
<b>Rage</b>	-	8	10	13	8	39	0,00
<b>Rougeole</b>	-	336	515	259	240	1 350	0,04
<b>Paralysie Flasque aigüe</b>	3	21	17	4	4	49	0,00
<b>Diphthérie</b>	-	5	2	2	1	10	0,00
<b>Coqueluche</b>	81	137	87	16	12	333	0,01
<b>Tétanos</b>	3	15	53	33	14	118	0,00
<b>Tétanos néonatal</b>	11	-	3	9	13	36	0,00
<b>M.C.S</b>	2 232	3 393	3 778	1 339	1 537	12 279	0,34
<b>Autres méningites</b>	23	43	50	19	10	145	0,00
<b>Charbon</b>	3	5	10	12	2	32	0,00
<b>Paludisme grave</b>	38 133	66 165	29 678	25 393	33 218	192 587	5,29
<b>Paludisme simple</b>	212 859	321 835	187 800	190 810	251 345	1 164 649	31,97
<b>Anémies</b>	4 217	6 033	1 423	881	2 473	15 027	0,41
<b>Schistosomiase urinaire</b>	121	491	3 531	4 065	1 399	9 607	0,26
<b>Schistosomiase intestinale</b>	512	538	469	540	432	2 491	0,07
<b>Dracunculose (nouveaux cas)</b>	7	17	68	86	102	280	0,01
<b>Trypanosomiase</b>	2	2	-	9	-	13	0,00
<b>Parasitoses intestinales</b>	10 763	32 913	26 599	34 179	36 345	140 799	3,86
<b>HTA</b>	42	164	265	3 890	5 225	9 586	0,26
<b>Asthme</b>	155	587	858	1 513	1 744	4 857	0,13
<b>Otites</b>	7 315	11 804	10 055	8 498	11 605	49 277	1,35
<b>Angine</b>	770	1 894	5 965	7 464	9 739	25 832	0,71
<b>Rhinopharyngite</b>	21 347	22 509	12 398	17 487	16 517	90 258	2,48
<b>Pneumonie</b>	17 281	21 921	11 140	12 175	13 653	76 170	2,09
<b>Broncho-pneumonie</b>	118 441	137 077	66 100	66 853	78 097	466 568	12,81
<b>Affections appareil digestif</b>	4 337	5 660	5 039	12 133	18 614	45 783	1,26
<b>Affections app. Cardio-vascul</b>	256	330	317	2 318	2 796	6 017	0,17
<b>Myalgies</b>	57	141	55	274	194	721	0,02
<b>Traumatisme/Acc.Voie Publiq.</b>	248	1 915	5 652	13 199	5 648	26 662	0,73
<b>Autres traumatismes</b>	648	3 604	10 303	17 720	10 209	42 484	1,17
<b>Brûlures</b>	538	2 346	1 158	819	983	5 844	0,16
<b>Troubles mentaux</b>	10	57	198	1 311	1 352	2 928	0,08
<b>Epilepsie</b>	26	145	436	532	344	1 483	0,04
<b>Coma non traumatique</b>	-	10	7	29	27	73	0,00

**DISTRIBUTION NOSOLOGIQUE DES NOUVEAUX CAS VUS EN CONSULTATION EXTERNE DANS LES FORMATIONS SANITAIRES AU NIVEAU DISTRICT (suite)**

SYMPTOMES	Moins d'1 an	1-4 ans	5-14 ans	Masculin	Feminin	Total	Pourcent (%)
<b>Paralysie des membres</b>	3	25	100	147	98	373	0,01
<b>Morsure de serpent</b>	40	449	2 953	2 974	2 274	8 690	0,24
<b>Morsure de chien</b>	28	304	1 151	852	602	2 937	0,08
<b>Zona</b>	9	20	53	261	345	688	0,02
<b>Autres affection de la peau</b>	29 449	45 927	59 899	70 918	62 978	269 171	7,39
<b>Xéropthalmies</b>	27	68	67	176	420	758	0,02
<b>Cataractes</b>	638	679	667	1 893	1 653	5 530	0,15
<b>Autres affections de l'œil ou de ses annexes</b>	12 677	14 062	15 008	21 759	21 177	84 683	2,32
<b>Caries dentaires</b>	386	980	2 668	6 075	8 222	18 331	0,50
<b>Autres affections de la cavité buccale</b>	8 439	10 658	6 703	5 849	6 866	38 515	1,06
<b>SIDA</b>	501	521	194	1 071	1 816	4 103	0,11
<b>Malnutrition protéino-calorique</b>	2 396	4 627	1 550	2 316	1 681	12 570	0,35
<b>Intoxication + Empoisonnement</b>	723	913	728	2 096	5 391	9 851	0,27
<b>Affections de l'appareil génito-urinaire sauf MST</b>	5 205	6 115	7 588	20 567	23 284	62 759	1,72
<b>Fièvre d'origine indéterminée</b>	1 767	2 238	931	1 146	1 625	7 707	0,21
<b>Stérilité</b>	-	-	-	12	56	68	0,00
<b>Autres maladies non classées</b>	18 781	29 848	30 649	85 145	157 032	321 455	8,82
<b>Total</b>	1 767	886 225	555 892	710 633	889 424	3 643 418	100,00



## DISTRIBUTION DES 10 PRINCIPAUX MOTIFS DE CONSULTATION

SYMPTOMES	Moins d'1 an	1-4 ans	5-14 ans	Masculin	Feminin	Total	Pourcent (%)
Paludisme simple	212859	321835	187800	190810	251345	1164649	31,97
Broncho-pneumonie	118441	137077	66100	66853	78097	466568	12,81
Autres maladies non classées	18781	29848	30649	85145	157032	321455	8,82
Autres affections de la peau	29449	45927	59899	70918	62978	269171	7,39
Paludisme grave	38133	66165	29678	25393	33218	192587	5,29
Dysenteries	31026	60570	17008	23891	29701	162196	4,45
Parasitoses intestinales	10763	32913	26599	34179	36345	140799	3,86
Diarrhées	37124	52182	10757	16051	20898	137012	3,76
Aut.affect.app digestif	11010	12627	12197	22220	38028	96082	2,64
Rhinopharyngite	21347	22509	12398	17487	16517	90258	2,48

Ces affections représentent 83,46% de l'ensemble des motifs de consultation dans les formations sanitaires des districts. Le paludisme occupe la première place suivi comme les années précédentes par les infections respiratoires.

Il faut noter que le paludisme (toute forme confondue) constitue à lui seul 37,26% des causes de consultation. La forte proportion de cas de paludisme grave pose également le problème des consultations tardives et de la qualité de la prise en charge des cas de paludisme simple.

Il faut relever que 8,82% des cas ont été répertoriés comme des "maladies non classées" ; Ce fort pourcentage interpelle les prestataires de soins en termes d'efforts à fournir pour une meilleure précision du diagnostic.

## DISTRIBUTION NOSOLOGIQUE DES NOUVEAUX CAS HOSPITALISES DANS LES FORMATIONS SANITAIRES AU NIVEAU DISTRICT

Symptômes maladies	Moins d'1 an		1-4 ans		5-14 ans		Masculin		Feminin		Total		Létalité en %
	C	D	C	D	C	D	C	D	C	D	C	D	
Choléra	0	0	3	0	1	0	3	0	2	0	9	0	0,00
Fièvres au long cours	18	3	35	6	55	1	85	2	98	4	291	16	5,50
Dysenteries	293	29	429	40	215	13	957	22	1155	22	3049	126	4,13
Diarrhées graves	403	43	671	61	272	15	815	36	1023	41	3184	196	6,16
Ictère fébrile	20	4	31	7	28	8	33	5	39	5	151	29	19,21
Fièvre jaune	0	0	0	0	0	0	0	0	0	0	0	0	
Rage	0	0	5	3	13	13	6	5	2	2	26	23	88,46
Rougeole	160	6	171	5	165	5	165	5	152	4	813	25	3,08
Paralysie flasque aiguë	0	0	11	0	9	1	4	1	2	1	26	3	11,54
Diphtérie	0	0	0	0	0	0	0	0	0	0	0	0	
Coqueluche	9	0	8	0	9	2	2	0	0	0	28	2	7,14
Tétanos	21	4	33	6	80	15	33	10	12	3	179	38	21,23
Tétanos néonatal	6	3									6	3	50,00
M.C.S	1532	257	2296	326	2566	441	930	153	1066	168	8390	1345	16,03
Autres Méningites	39	4	53	7	80	13	41	5	13	2	226	31	13,72
Charbon	2	0	12	3	12	3	7	0	10	1	43	7	16,28
Paludisme graves	8526	911	104	104	6651	435	8949	295	11725	305	35955	2050	5,70
Asthme	0	0	15	1	19	1	39	1	44	2	117	5	4,27
H.T.A	10	0	13	0	7	0	175	11	162	10	367	21	5,72
Otitis + mastoïdites	18	0	23	1	14	0	14	0	18	0	87	1	1,15
Angines	3	0	13	0	20	0	44	5	52	0	132	5	3,79
Rhinopharyngites	129	7	202	13	145	6	282	5	268	10	1026	41	4,00
Pneumonies	126	21	199	16	205	9	647	36	598	24	1775	106	5,97
Broncho-pneumonies	1158	79	1699	113	1197	53	3251	129	3234	80	10539	454	4,31
Autres affections de l'appareil digestif	71	6	148	11	165	14	777	21	606	14	1767	66	3,74
Tuberculose	10	0	19	1	27	1	89	9	60	1	205	12	5,85
Autres cardiopathies	70	3	65	5	64	6	246	15	209	9	654	38	5,81
Ulcère de l'estomac	0	0	0	0	1	0	34	0	21	0	56	0	0,00
Appendicite	0	0	0	0	3	0	65	0	15	0	83	0	0,00
Hernie	1	1	1	0	9	0	450	3	32	0	493	4	0,81
Hydrocèle	9	0	3	0	10	1	98	0	0	0	120	1	0,83
Autres affections de l'appareil digestif	55	2	93	7	85	4	343	20	371	12	947	45	4,75
Syndrome néphrotique	3	2	20	2	25	2	41	2	25	1	114	9	7,89
Autres affections des reins	2	1	1	0	3	0	34	6	8	1	48	8	16,67
Affection de l'appareil urinaire	3	0	10	1	13	0	159	6	80	3	265	10	3,77
Autres affections de l'appareil génital	89	6	0	0	51	4	49	1	93	3	282	14	4,96
Traumatisme par AVP	9	2	19	4	82	7	290	10	125	0	525	23	4,38
Fractures	4	1	6	0	41	5	84	3	37	0	172	9	5,23
Autres Traumatismes	7	1	20	1	119	8	119	8	232	9	497	27	5,43
Autres affect.de l'appareil ostéo-art	12	0	51	2	58	4	123	5	47	1	291	12	4,12
Anémie	308	52	487	72	81	18	67	6	67	6	1010	154	15,25
Drépanocytoses	149	19	182	24	28	3	25	1	42	6	426	53	12,44
Maladies cardio-vasculaires	2	0	3	1	8	1	53	11	51	4	117	17	14,53
Troubles mentaux	8	2	28	3	9	0	33	2	35	1	113	8	7,08
Epilepsie	0	0	9	0	17	0	36	0	21	0	83	0	0,00
Affections + Plaies	7	0	18	0	25	3	53	2	30	0	133	5	3,76
Paralysie des membres	3	0	9	1	12	0	13	2	2	0	39	3	7,69
Coma non traumatique	0	0	15	2	0	0	12	4	4	2	31	8	25,81
Brûlures	4	0	19	2	14	1	10	1	5	0	52	4	7,69
Morsures de serpent	13	1	127	14	694	70	681	56	587	36	2102	177	8,42

## DISTRIBUTION NOSOLOGIQUE DES NOUVEAUX CAS HOSPITALISES DANS LES FORMATIONS SANITAIRES AU NIVEAU DISTRICT (suite)

Symptômes maladies	Moins d'1 an		1-4 ans		5-14 ans		Masculin		Feminin		Total		Létalité en %
	C	D	C	D	C	D	C	D	C	D	C	D	
Zona	1	0	4	0	10	0	14	2	16	0	45	2	4,44
Plaies infectées	17	2	67	6	355	10	385	17	301	14	1125	49	4,36
Autres affections de la peau	7	1	6	0	21	0	47	0	54	0	135	1	0,74
Morsure de chien	0	0	2	0	25	2	40	0	24	1	91	3	3,30
Affections de l'œil + annexes	6	0	6	0	17	0	31	1	37	0	97	1	1,03
Affections de la cavité bucco-dentaire	1	0	1	0	4	0	14	0	19	0	39	0	0,00
Tumeur du foie	0	0	2	0	0	0	29	5	18	3	49	8	16,33
Tumeur des organes génitaux	0	0	0	0	2	0	4	0	8	0	14	0	0,00
Tumeur du sein	0	0	0	0	0	0	16	4	10	0	26	4	15,38
Autres tumeurs	0	0	9	2	2	0	10	2	12	1	33	5	15,15
Malnutrition protéino-énergétique	206	33	547	0	36	0	12	2	15	2	816	37	4,53
Intoxication + empoisonnement	24	9	126	22	114	12	226	30	170	16	660	89	13,48
SIDA	61	6	141	18	11	0	210	29	200	35	623	88	14,13
Fièvre d'origine indéterminée	36	11	92	13	90	9	130	6	122	10	470	49	10,43
Syndromes mal définis	45	4	62	14	85	7	182	27	154	21	528	73	13,83
Autres maladies non classées	518	47	835	72	769	59	2200	145	2741	136	7063	459	6,50
<b>Total</b>	<b>14235</b>	<b>1583</b>	<b>9284</b>	<b>1015</b>	<b>14961</b>	<b>1298</b>	<b>24022</b>	<b>1195</b>	<b>26383</b>	<b>1034</b>	<b>88 858</b>	<b>6 102</b>	<b>6,87</b>

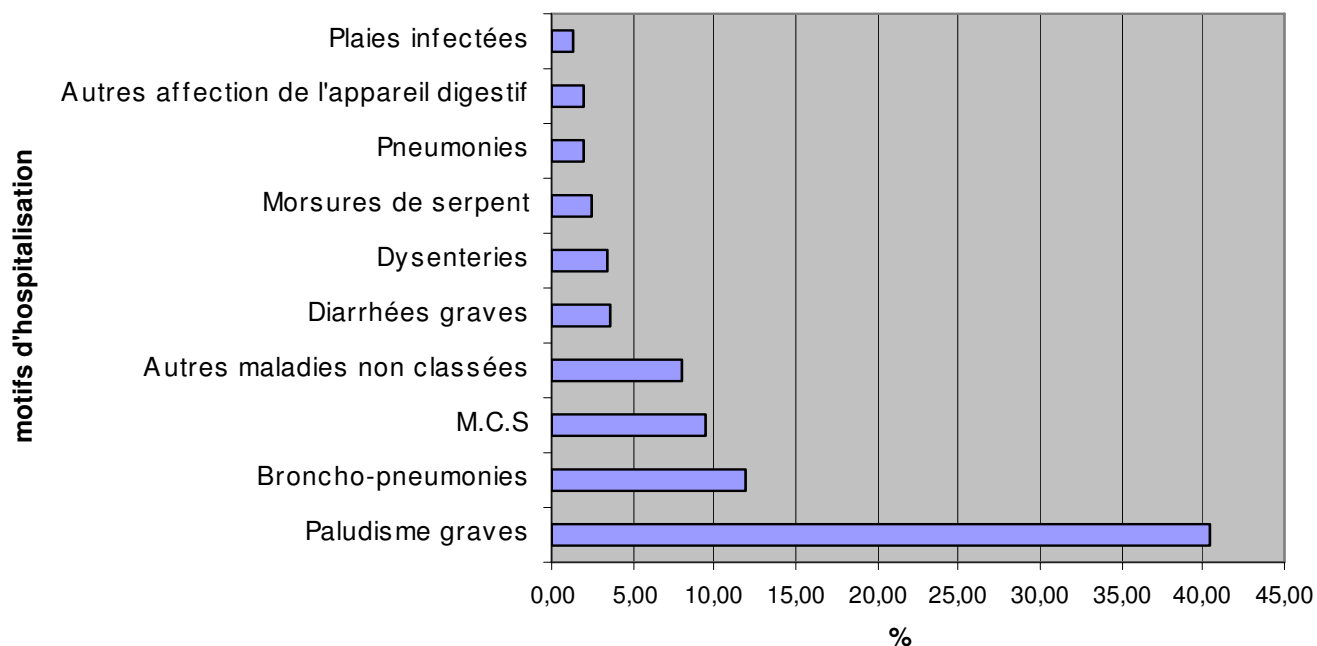
## REPARTITION DES 10 PRINCIPAUX MOTIFS D'HOSPITALISATION DANS LES FORMATIONS SANITAIRES AU NIVEAU DISTRICT

	Moins d'1 an		1-4 ans		5-14 ans		Masculin		Feminin		Total		%
	C	D	C	D	C	D	C	D	C	D	C	D	
Paludisme grave	8526	911	104	104	6651	435	8949	295	11725	305	35955	2050	40,46
Broncho-pneumonies	1158	79	1699	113	1197	53	3251	129	3234	80	10539	454	11,86
M.C.S	1532	257	2296	326	2566	441	930	153	1066	168	8390	1345	9,44
Autres maladies non classées	518	47	835	72	769	59	2200	145	2741	136	7063	459	7,95
Diarrhées graves	403	43	671	61	272	15	815	36	1023	41	3184	196	3,58
Dysenteries	293	29	429	40	215	13	957	22	1155	22	3049	126	3,43
Morsures de serpent	13	1	127	14	694	70	681	56	587	36	2102	177	2,37
Pneumonies	126	21	199	16	205	9	647	36	598	24	1775	106	2,00
Autres affections de l'appareil digestif	71	6	148	11	165	14	777	21	606	14	1767	66	1,99
Plaies infectées	17	2	67	6	355	10	385	17	301	14	1125	49	1,27

L'ensemble de ces 10 affections représentent **84,35 %** des motifs d'hospitalisation et sont responsable de **82,40 %** de la mortalité en hospitalisation.

Répartition des 10 principaux motifs d'hospitalisation

**Répartition des 10 principaux motifs d'hospitalisation**



**PRINCIPALES CAUSES DE DECES DANS LES FORMATIONS SANITAIRES  
AU NIVEAU DISTRICT**

Symptômes Maladies	Moins d'1 an		1-4 ans		5-14 ans		Masculin		Feminin		Total		Létalité en %
	C	D	C	D	C	D	C	D	C	D	C	D	
Rage	0	0	5	3	13	13	6	5	2	2	26	23	88,46
Tétanos néonatal	6	3									6	3	50,00
Coma non traumatique	0	0	15	2	0	0	12	4	4	2	31	8	25,81
Tétanos	21	4	33	6	80	15	33	10	12	3	179	38	21,23
Ictère fébrile	20	4	31	7	28	8	33	5	39	5	151	29	19,21
Autres affections des reins	2	1	1	0	3	0	34	6	8	1	48	8	16,67
Tumeur du foie	0	0	2	0	0	0	29	5	18	3	49	8	16,33
Charbon	2	0	12	3	12	3	7	0	10	1	43	7	16,28
M.C.S	1532	257	2296	326	2566	441	930	153	1066	168	8390	1345	16,03
Tumeur du sein	0	0	0	0	0	0	16	4	10	0	26	4	15,38

On enregistre de forts taux de létalité pour les cas de rage (88,48%) et le tétanos néonatal (50,00). La rage étant une maladie réputée mortelle, le taux de létalité enregistré (inférieur à 100%) pourrait s'expliquer par des erreurs de notification des cas de décès.

## ACTIVITES CHIRURGICALES DES DISTRICTS

District	Hernie		Hydrocèle		Césarienne		Appendicite		Autres		Total	
	C	D	C	D	C	D	C	D	C	D	C	D
Banfora*	-	-	-	-	-	-	-	-	-	-	-	0
SINDOU	-	-	-	-	-	-	-	-	-	-	-	0
<b>Total région</b>	<b>0</b>	<b>0</b>	<b>0</b>	<b>0</b>	<b>0</b>	<b>0</b>	<b>0</b>	<b>0</b>	<b>0</b>	<b>0</b>	<b>0</b>	<b>0</b>
Boromo	228	-	50	-	78	-	17	-	34	-	407	0
Dédougou*	-	-	-	-	-	-	-	-	-	-	-	0
Nouna	53	1	7	-	14	-	9	-	109	2	192	3
Solenzo	57	-	4	-	37	2	15	-	204	2	317	4
Toma	-	-	-	-	-	-	-	-	-	-	-	0
Tougan	49	-	8	26	31	-	-	-	4	-	92	26
<b>Total région</b>	<b>387</b>	<b>1</b>	<b>69</b>	<b>26</b>	<b>160</b>	<b>2</b>	<b>41</b>	<b>0</b>	<b>351</b>	<b>4</b>	<b>1008</b>	<b>33</b>
Koupela	7	-	1	-	3	1	1	-	1	-	13	1
Ouargaye	41	-	7	-	2	-	-	-	11	-	61	0
Tenkodogo*	-	-	-	-	-	-	-	-	-	-	-	0
Zabré	54	-	23	-	18	-	1	-	13	-	109	0
<b>Total région</b>	<b>102</b>	<b>0</b>	<b>31</b>	<b>0</b>	<b>23</b>	<b>1</b>	<b>2</b>	<b>0</b>	<b>25</b>	<b>0</b>	<b>183</b>	<b>1</b>
Barsalogo	-	-	-	-	-	-	-	-	-	-	-	0
Boulsa	64	-	13	1	-	-	-	-	4	-	81	1
Kaya*	-	-	-	-	-	-	-	-	-	-	-	0
Kongoussi	31	1	3	-	10	4	-	-	4	1	48	6
<b>Total région</b>	<b>95</b>	<b>1</b>	<b>16</b>	<b>1</b>	<b>10</b>	<b>4</b>	<b>0</b>	<b>0</b>	<b>8</b>	<b>1</b>	<b>129</b>	<b>7</b>
Kombissiri	60	-	11	-	-	-	-	-	34	-	105	0
Manga	20	-	16	-	4	-	-	-	12	1	52	1
Po	67	-	9	-	50	-	-	-	61	-	187	0
Saponé	68	-	23	-	3	-	-	-	58	-	152	0
<b>Total région</b>	<b>215</b>	<b>0</b>	<b>59</b>	<b>0</b>	<b>57</b>	<b>0</b>	<b>0</b>	<b>0</b>	<b>165</b>	<b>1</b>	<b>496</b>	<b>1</b>
Kossodo	9	-	3	-	2	-	2	-	35	-	51	0
Paul VI	20	-	4	-	4	-	10	-	94	-	132	0
Pissy	49	-	2	-	-	-	35	-	238	-	324	0
Sect 30	-	-	-	-	-	-	-	-	-	-	-	0
<b>Total région</b>	<b>78</b>	<b>0</b>	<b>9</b>	<b>0</b>	<b>6</b>	<b>0</b>	<b>47</b>	<b>0</b>	<b>367</b>	<b>0</b>	<b>507</b>	<b>0</b>
Koudougou*	-	-	-	-	-	-	-	-	-	-	-	0
Léo/To	166	1	10	-	56	1	10	-	120	2	362	4
Nanoro	-	-	-	-	-	-	-	-	-	-	-	0
Réo	-	-	-	-	-	-	-	-	-	-	-	0
<b>Total région</b>	<b>166</b>	<b>1</b>	<b>10</b>	<b>0</b>	<b>56</b>	<b>1</b>	<b>10</b>	<b>0</b>	<b>120</b>	<b>2</b>	<b>362</b>	<b>4</b>
Bogandé	38	1	22	1	64	4	4	-	83	6	211	12
Diapaga	67	-	30	5	22	-	14	9	22	1	155	15
Fada*	-	-	-	-	-	-	-	-	-	-	-	0
Pama	-	-	-	-	-	-	-	-	-	-	-	0
<b>Total région</b>	<b>105</b>	<b>1</b>	<b>52</b>	<b>6</b>	<b>86</b>	<b>4</b>	<b>18</b>	<b>9</b>	<b>105</b>	<b>7</b>	<b>366</b>	<b>27</b>

## ACTIVITES CHIRURGICALES DES DISTRICTS (suite)

District	Hernie		Hydrocèle		Césarienne		Appendicite		Autres		Total	
	C	D	C	D	C	D	C	D	C	D	C	D
Dandé	-	-	-	-	-	-	-	-	-	-	-	0
Houndé	122	-	25	-	51	-	1	-	87	-	286	0
Orodara	19	-	4	-	34	-	-	-	35	-	92	0
Secteur 15	-	-	-	-	-	-	-	-	-	-	-	0
Secteur 22	-	-	-	-	-	-	-	-	-	-	-	0
<b>Total région</b>	<b>141</b>	<b>0</b>	<b>29</b>	<b>0</b>	<b>85</b>	<b>0</b>	<b>1</b>	<b>0</b>	<b>122</b>	<b>0</b>	<b>378</b>	<b>0</b>
Ouahigouya*	-	-	-	-	-	-	-	-	-	-	-	0
Séguénéga	45	-	5	-	3	1	-	-	36	-	89	1
Titao	-	-	-	-	-	-	-	-	-	-	-	0
Yako	23	1	13	-	26	-	39	-	9	-	110	1
<b>Total région</b>	<b>68</b>	<b>1</b>	<b>18</b>	<b>0</b>	<b>29</b>	<b>1</b>	<b>39</b>	<b>0</b>	<b>45</b>	<b>0</b>	<b>199</b>	<b>2</b>
Boussé	-	-	-	-	-	-	-	-	-	-	-	0
Ziniaré	158	-	31	-	17	-	34	-	261	5	501	5
Zorgho	112	1	35	-	34	-	-	-	65	2	246	3
<b>Total région</b>	<b>270</b>	<b>1</b>	<b>66</b>	<b>0</b>	<b>51</b>	<b>0</b>	<b>34</b>	<b>0</b>	<b>326</b>	<b>7</b>	<b>747</b>	<b>8</b>
Djibo	12	-	2	-	9	1	1	-	19	-	43	1
Dori*	-	-	-	-	-	-	-	-	-	-	-	0
Gorom	-	-	-	-	-	-	-	-	-	-	-	0
Sebba	-	-	-	-	-	-	-	-	-	-	-	0
<b>Total région</b>	<b>12</b>	<b>0</b>	<b>2</b>	<b>0</b>	<b>9</b>	<b>1</b>	<b>1</b>	<b>0</b>	<b>19</b>	<b>0</b>	<b>43</b>	<b>1</b>
Batié	-	-	-	-	-	-	-	-	-	-	-	0
Dano	-	-	-	-	-	-	-	-	-	-	-	0
Diébougou	318	-	84	-	50	1	8	-	33	-	493	1
Gaoua*	-	-	-	-	-	-	-	-	-	-	-	0
<b>Total région</b>	<b>318</b>	<b>0</b>	<b>84</b>	<b>0</b>	<b>50</b>	<b>1</b>	<b>8</b>	<b>0</b>	<b>33</b>	<b>0</b>	<b>493</b>	<b>1</b>
Total national	1 957	6	445	33	622	15	201	9	1 686	22	4 911	85

On note d'une manière générale un niveau très bas en terme de volume des activités chirurgicales au niveau des districts. Ainsi en dehors des districts centrés sur les CHR(\*) ou CHN, onze districts ne mènent pas d'activités chirurgicales.

Sur l'année 2002 on dénombre 622 césariennes représentant 12,66% des interventions chirurgicales ; soit une moyenne de 12 césariennes par an et par district.

Cette situation pose le problème de la fonctionnalité des blocs opératoires (unicité des membres de l'équipe chirurgicale, insuffisance de matériel médico-technique..) et celui des capacités des CMA à jouer efficacement leur rôle de structure de référence.

# **ACTIVITES DE LABORATOIRE**





## SITUATION DES EXAMENS DE LABORATOIRE REALISES AU NIVEAU DISTRICT

Région sanitaire	District	KOP		Mansoni	Amibe	Ankylostome	Autre	SNIP		Sujet né après 75		Trypanosome	
		total	anormal	anormal	anormal	anormal	anormal	total	anormal	total	anormal	total	anormal
Cascades	Banfora	561	432	2	160	109	185	5	2	-	-	3	-
	SINDOU	426	207	2	4	129	72	-	-	-	-	-	-
	<b>Total région</b>	<b>987</b>	<b>639</b>	<b>4</b>	<b>164</b>	<b>238</b>	<b>257</b>	<b>5</b>	<b>2</b>	<b>0</b>	<b>0</b>	<b>3</b>	<b>0</b>
Boucle du Mouhoun	Boromo	1 327	676	-	337	17	374	23	1	-	-	-	-
	Dédougou	987	550	-	198	49	260	-	-	-	-	-	-
	Nouna	944	844	1	258	34	551	-	-	-	-	-	-
	Solenzo	838	617	-	535	40	226	-	-	-	-	-	-
	Toma	1 053	563	2	351	51	391	-	-	-	-	-	-
	Tougan	1 380	1 074	5	594	13	428	3	2	3	2	-	-
	<b>Total région</b>	<b>6 529</b>	<b>4324</b>	<b>8</b>	<b>2 273</b>	<b>204</b>	<b>2 230</b>	<b>26</b>	<b>3</b>	<b>3</b>	<b>2</b>	<b>0</b>	<b>0</b>
Centre-est	Koupela	4 114	2 511	-	799	194	1 617	-	-	-	-	2	2
	Ouargaye	3 724	2 796	70	1 511	1 105	528	-	-	-	-	-	-
	Tenkodog	1 053	748	3	46	80	1 191	-	-	-	-	-	-
	Zabré	288	195	2	100	22	55	-	-	-	-	-	-
	<b>Total région</b>	<b>9 179</b>	<b>6 250</b>	<b>75</b>	<b>2 456</b>	<b>1 401</b>	<b>3 391</b>	<b>0</b>	<b>0</b>	<b>0</b>	<b>0</b>	<b>2</b>	<b>2</b>
Centre-nord	Barsalogho	72	65	-	29	-	38	-	-	-	-	-	-
	Boulsa	594	398	-	288	34	149	-	-	-	-	-	-
	Kaya	-	-	-	-	-	-	-	-	-	-	-	-
	Kongoussi	404	266	-	149	6	81	-	-	-	-	-	-
	<b>Total région</b>	<b>1 070</b>	<b>729</b>	<b>0</b>	<b>466</b>	<b>40</b>	<b>268</b>	<b>0</b>	<b>0</b>	<b>0</b>	<b>0</b>	<b>0</b>	<b>0</b>
Centre-sud	Kombissiri	581	422	-	153	50	239	-	-	-	-	-	-
	Manga	977	545	-	298	37	226	-	-	-	-	-	-
	Po	663	315	3	226	18	130	1	-	-	-	-	-
	<b>Total région</b>	<b>2 925</b>	<b>1 824</b>	<b>140</b>	<b>1 017</b>	<b>239</b>	<b>763</b>	<b>1</b>	<b>0</b>	<b>0</b>	<b>0</b>	<b>0</b>	<b>0</b>
Centre	Kossodo	1 297	693	2	420	76	240	-	-	-	-	-	-
	Paul VI	3 846	2 254	4	1 170	128	1 028	-	-	-	-	-	-
	Pissy	11 761	8 912	16	5 683	650	2 593	-	-	-	-	-	-
	Sect 30	12 821	5 238	3	4 740	121	3 277	2	1	-	-	-	-
	<b>Total région</b>	<b>29 725</b>	<b>17 097</b>	<b>25</b>	<b>12 013</b>	<b>975</b>	<b>7 138</b>	<b>2</b>	<b>1</b>	<b>0</b>	<b>0</b>	<b>0</b>	<b>0</b>
Centre Ouest	Koudougou	1 190	594	60	46	23	434	200	46	-	-	-	-
	Léo/To	929	621	30	250	12	311	3	-	-	-	1	1
	Nanoro	4 542	3 571	-	1 493	621	1 648	-	-	-	-	-	-
	Réo	315	193	-	49	38	106	-	-	-	-	-	-
	<b>Total région</b>	<b>6 976</b>	<b>4 979</b>	<b>90</b>	<b>1 838</b>	<b>694</b>	<b>2 499</b>	<b>203</b>	<b>46</b>	<b>0</b>	<b>0</b>	<b>1</b>	<b>1</b>

## SITUATION DES EXAMENS DE LABORATOIRE REALISES AU NIVEAU DISTRICT (suite)

Région sanitaire	District	KOP		Mansoni	Amibe	Ankylostome	Autre	SNIP		Sujet né après 75		Trypanosome	
		total	anormal	anormal	anormal	anormal	anormal	total	anormal	total	anormal	total	anormal
Est	Bogandé	1 453	1 008	-	340	138	533	-	-	-	-	-	-
	Diapaga	988	404	-	182	60	201	-	-	-	-	-	-
	Fada	139	88	-	41	31	40	-	-	-	-	-	-
	Pama	173	92	1	50	-	31	-	-	-	-	-	-
	<b>Total région</b>	<b>2 753</b>	<b>1 592</b>	<b>1</b>	<b>613</b>	<b>229</b>	<b>805</b>	<b>0</b>	<b>0</b>	<b>0</b>	<b>0</b>	<b>0</b>	<b>0</b>
Hauts bassins	Dandé	-	-	-	-	-	-	-	-	-	-	-	-
	Houndé	1 028	685	-	340	23	420	3	-	-	-	-	-
	Orodara	467	370	-	160	96	183	-	-	-	-	-	-
	Secteur 15	2 770	1 892	6	1 339	110	437	-	-	-	-	-	-
	Secteur 22	1 772	575	5	215	135	224	129	6	6	2	30	3
	<b>Total région</b>	<b>6 037</b>	<b>3 522</b>	<b>11</b>	<b>2 054</b>	<b>364</b>	<b>1 264</b>	<b>132</b>	<b>6</b>	<b>6</b>	<b>2</b>	<b>30</b>	<b>3</b>
Nord	Ouahigouya	692	395	2	222	20	154	29	19	-	-	-	-
	Séguénéga	353	161	-	173	5	83	-	-	-	-	-	-
	Titao	114	102	-	82	1	27	-	-	-	-	-	-
	Yako	1 003	563	8	322	17	233	-	-	-	-	-	-
	<b>Total région</b>	<b>2 162</b>	<b>1 221</b>	<b>10</b>	<b>799</b>	<b>43</b>	<b>497</b>	<b>29</b>	<b>19</b>	<b>0</b>	<b>0</b>	<b>0</b>	<b>0</b>
Plateau central	Boussé	360	258	41	77	-	126	-	12	-	-	-	-
	Ziniaré	1 730	935	-	520	70	345	-	-	-	-	-	-
	Zorgho	825	648	-	220	183	314	-	-	-	-	-	-
	<b>Total région</b>	<b>2 915</b>	<b>1 841</b>	<b>41</b>	<b>817</b>	<b>253</b>	<b>785</b>	<b>0</b>	<b>12</b>	<b>0</b>	<b>0</b>	<b>0</b>	<b>0</b>
Sahel	Djibo	284	149	12	101	1	35	13	1	-	-	-	-
	Dori	-	-	-	-	-	-	-	-	-	-	-	-
	Gorom	89	49	-	36	-	13	-	-	24	14	4	4
	Sebba	139	102	2	47	10	30	-	-	-	-	28	26
	<b>Total région</b>	<b>512</b>	<b>300</b>	<b>14</b>	<b>184</b>	<b>11</b>	<b>78</b>	<b>13</b>	<b>1</b>	<b>24</b>	<b>14</b>	<b>32</b>	<b>30</b>
Sud ouest	Batié	61	33	-	-	-	33	-	-	-	-	-	-
	Dano	905	507	9	257	53	168	24	1	-	-	-	-
	Diébougou	765	192	-	270	6	47	12	-	-	-	-	-
	Gaoua	2 015	1 070	10	378	53	672	102	31	-	-	-	-
	<b>Total région</b>	<b>3 746</b>	<b>1 802</b>	<b>19</b>	<b>905</b>	<b>112</b>	<b>920</b>	<b>138</b>	<b>32</b>	<b>0</b>	<b>0</b>	<b>0</b>	<b>0</b>
Total national		75 516	46 120	438	25 599	4 803	20 895	549	122	33	18	68	36
Pourcentage anormal			61,07	0,95	55,51	10,41	45,31		22,22		54,55		52,94

## SITUATION DES EXAMENS DE LABORATOIRE REALISES AU NIVEAU DISTRICT (suite)

Région sanitaire	District	Urine		Schistosomiase		Protéine		Sucre		Bacille de Koch		Bacille de Hansen		Tréponème		Glycémie		Azotémie	
		total	anormal	total	anormal	total	anormal	total	anormal	total	anormal	total	anormal	total	anormal	total	anormal	total	anormal
Cascades	Banfora	314	288	16	66	374	92	2	4	137	16	7	2	27	-	-	-	-	-
	SINDOU	4 650	337	272	20	2 588	305	1 772	5	88	11	-	-	-	-	-	-	-	-
	<b>Total région</b>	<b>4 964</b>	<b>625</b>	<b>288</b>	<b>86</b>	<b>2 962</b>	<b>397</b>	<b>1 774</b>	<b>9</b>	<b>225</b>	<b>27</b>	<b>7</b>	<b>2</b>	<b>27</b>	<b>0</b>	<b>0</b>	<b>0</b>	<b>0</b>	<b>0</b>
Boucle du Mouhoun	Boromo	1 005	351	632	8	903	97	807	1	205	21	-	-	-	-	544	115	372	35
	Dédougou	393	42	-	16	6	-	1	-	27	-	-	-	-	-	-	-	-	-
	Nouna	291	237	9	9	29	9	27	3	165	40	-	-	-	-	184	83	69	9
	Solenzo	877	724	14	7	20	7	18	1	3 686	9	-	-	89	1	5	2	-	-
	Toma	287	108	3	16	5	3	3	-	88	16	-	-	-	-	-	-	-	-
	Tougan	544	365	33	47	35	13	32	1	201	14	-	-	-	-	237	60	98	21
	<b>Total région</b>	<b>3 397</b>	<b>1 827</b>	<b>691</b>	<b>103</b>	<b>998</b>	<b>129</b>	<b>888</b>	<b>6</b>	<b>4 372</b>	<b>100</b>	<b>0</b>	<b>0</b>	<b>89</b>	<b>1</b>	<b>970</b>	<b>260</b>	<b>539</b>	<b>65</b>
Centre-est	Koupela	715	242	5	82	1	-	1	-	76	4	-	-	166	19	189	32	88	17
	Ouargaye	269	151	112	155	2	9	4	13	48	4	-	-	-	-	-	-	-	-
	Tenkodog	385	55	25	24	547	112	547	-	121	9	2	-	-	-	-	-	-	-
	Zabré	121	67	11	28	2	4	6	10	110	21	-	-	-	-	37	16	28	4
	<b>Total région</b>	<b>1 490</b>	<b>515</b>	<b>153</b>	<b>289</b>	<b>552</b>	<b>125</b>	<b>558</b>	<b>23</b>	<b>355</b>	<b>38</b>	<b>2</b>	<b>0</b>	<b>166</b>	<b>19</b>	<b>226</b>	<b>48</b>	<b>116</b>	<b>21</b>
Centre-nord	Barsalogo	44	28	-	3	5	2	5	-	27	-	-	-	-	-	4	-	2	1
	Boulsa	438	369	12	56	5	2	6	-	163	28	-	-	3	-	137	16	99	22
	Kaya	-	-	-	-	-	-	-	-	-	-	-	-	-	-	-	-	-	-
	Kongoussi	149	241	94	16	2	-	-	-	189	40	-	-	-	-	54	15	8	3
	<b>Total région</b>	<b>631</b>	<b>638</b>	<b>106</b>	<b>75</b>	<b>12</b>	<b>4</b>	<b>11</b>	<b>0</b>	<b>379</b>	<b>68</b>	<b>0</b>	<b>0</b>	<b>3</b>	<b>0</b>	<b>195</b>	<b>31</b>	<b>109</b>	<b>26</b>
Centre-sud	Kombissiri	931	189	52	26	574	145	396	2	71	5	-	-	96	-	-	-	-	-
	Manga	2 228	170	80	15	1 614	317	1 102	80	191	18	-	-	-	-	58	22	30	7
	Po	176	75	-	19	-	1	-	1	38	3	-	-	-	-	-	-	-	-
	Saponé	976	333	-	4	-	362	-	2	23	8	-	-	-	-	22	8	6	-
	<b>Total région</b>	<b>4 311</b>	<b>767</b>	<b>132</b>	<b>64</b>	<b>2 188</b>	<b>825</b>	<b>1 498</b>	<b>85</b>	<b>323</b>	<b>34</b>			<b>0</b>	<b>96</b>	<b>0</b>	<b>80</b>	<b>30</b>	<b>36</b>
Centre	Kossodo	99	147	7	7	10	3	10	-	-	-	-	-	173	59	130	5	13	-
	Paul VI	1 313	584	6	20	500	74	428	5	225	39	-	-	-	-	367	52	241	7
	Pissy	13 786	1 973	145	75	7 170	1 518	6 472	380	405	62	8	4	366	-	457	103	161	33
	Sect 30	2 605	321	12	438	2 474	733	776	9	76	7	-	-	760	19	1 039	152	754	55
	<b>Total région</b>	<b>17 803</b>	<b>3 025</b>	<b>170</b>	<b>540</b>	<b>10 154</b>	<b>2 328</b>	<b>7 686</b>	<b>394</b>	<b>706</b>	<b>108</b>	<b>8</b>	<b>4</b>	<b>1 299</b>	<b>78</b>	<b>1 993</b>	<b>312</b>	<b>1 169</b>	<b>95</b>

## SITUATION DES EXAMENS DE LABORATOIRE REALISES AU NIVEAU DISTRICT (suite)

Région sanitaire	District	Urine		Schistosomiase		Protéine		Sucre		BK		B.Hansen		Tréponème		Glycémie		Azotémie	
		total	anormal	total	anormal	total	anormal	total	anormal	total	anormal	total	anormal	total	anormal	total	anormal	total	anormal
Centre Ouest	Koudougou	1 988	125	3	9	824	121	641	5	182	19	-	-	-	-	-	-	-	-
	Léo/To	261	209	4	4	4	4	1	1	120	11	-	-	-	-	95	37	24	9
	Nanoro	1 892	995	38	61	1 318	372	1 311	3	294	41	9	3	-	-	-	-	-	-
	Réo	66	13	-	2	3	1	3	-	42	5	-	-	-	-	-	-	-	-
	<b>Total région</b>	<b>4 207</b>	<b>1342</b>	<b>45</b>	<b>76</b>	<b>2 149</b>	<b>498</b>	<b>1 956</b>	<b>9</b>	<b>638</b>	<b>76</b>	<b>9</b>	<b>3</b>	<b>0</b>	<b>0</b>	<b>95</b>	<b>37</b>	<b>24</b>	<b>9</b>
Est	Bogandé	386	224	-	38	-	3	-	-	142	17	-	-	-	-	-	-	-	-
	Diapaga	1 240	363	-	3	-	-	-	-	116	22	-	-	-	-	153	16	84	9
	Fada	1 903	300	1	1	1 363	166	1 103	1	40	11	-	-	-	-	-	-	-	
	Pama	72	37	-	10	4	-	4	-	21	5	-	-	-	-	-	-	-	
	<b>Total région</b>	<b>3 601</b>	<b>924</b>	<b>1</b>	<b>52</b>	<b>1 367</b>	<b>169</b>	<b>1 107</b>	<b>1</b>	<b>319</b>	<b>55</b>	<b>0</b>	<b>0</b>	<b>0</b>	<b>0</b>	<b>153</b>	<b>16</b>	<b>84</b>	<b>9</b>
Hauts bassins	Dandé	-	-	-	-	-	-	-	-	-	-	-	-	-	-	-	-	-	-
	Houndé	693	423	-	7	155	35	58	3	120	14	-	-	-	-	229	70	18	9
	Orodara	253	115	11	11	46	8	46	4	133	5	-	-	-	-	-	-	-	
	Secteur 15	164	44	28	8	401	242	397	27	40	6	-	-	518	7	-	-	-	
	<b>Total région</b>	<b>1 525</b>	<b>731</b>	<b>41</b>	<b>37</b>	<b>646</b>	<b>302</b>	<b>545</b>	<b>37</b>	<b>754</b>	<b>68</b>	<b>0</b>	<b>0</b>	<b>1 270</b>	<b>12</b>	<b>229</b>	<b>70</b>	<b>18</b>	<b>9</b>
Nord	Ouahigouya	286	164	25	36	-	6	1	-	85	14	6	-	38	6	29	6	6	
	Séguénéga	241	108	156	12	26	12	28	4	82	24	-	-	-	-	-	-	-	
	Titao	83	59	7	6	6	3	5	3	90	21	-	-	56	9	-	-	-	
	Yako	198	135	24	16	51	22	51	1	256	20	-	-	-	-	81	18	46	
	<b>Total région</b>	<b>808</b>	<b>466</b>	<b>212</b>	<b>70</b>	<b>83</b>	<b>43</b>	<b>85</b>	<b>8</b>	<b>513</b>	<b>79</b>	<b>6</b>	<b>0</b>	<b>94</b>	<b>15</b>	<b>110</b>	<b>24</b>	<b>52</b>	
Plateau central	Boussé	1 023	303	1	1	3 111	774	2 264	-	127	20	-	-	-	-	56	11	34	
	Ziniaré	5 956	1 698	468	120	4 898	1 615	1 464	114	104	14	-	-	-	-	-	-	-	
	Zorgho	267	199	-	30	2	3	3	-	21	5	-	-	-	-	85	12	70	
	<b>Total région</b>	<b>7 246</b>	<b>2 200</b>	<b>469</b>	<b>151</b>	<b>8 011</b>	<b>2 392</b>	<b>3 731</b>	<b>114</b>	<b>252</b>	<b>39</b>	<b>0</b>	<b>0</b>	<b>0</b>	<b>0</b>	<b>141</b>	<b>23</b>	<b>104</b>	
Sahel	Djibo	176	42	22	9	-	3	-	3	36	11	1	-	29	55	16	4	9	
	Dori	-	-	-	-	-	-	-	-	-	-	-	-	-	-	-	-	-	
	Gorom	55	32	-	9	-	1	-	-	296	66	-	-	-	-	12	4	-	
	<b>Total région</b>	<b>296</b>	<b>102</b>	<b>26</b>	<b>22</b>	<b>13</b>	<b>16</b>	<b>45</b>	<b>3</b>	<b>438</b>	<b>85</b>	<b>27</b>	<b>2</b>	<b>29</b>	<b>55</b>	<b>28</b>	<b>8</b>	<b>9</b>	
Sud ouest	Batié	29	11	-	1	6	1	6	-	49	4	-	-	33	-	-	-	-	
	Dano	312	102	146	12	13	2	11	-	122	16	-	-	2	-	-	-	-	
	Diébougou	245	6	7	8	4	-	4	-	147	11	-	-	-	-	60	22	10	
	<b>Total région</b>	<b>909</b>	<b>246</b>	<b>184</b>	<b>36</b>	<b>49</b>	<b>11</b>	<b>40</b>	<b>2</b>	<b>506</b>	<b>45</b>	<b>0</b>	<b>0</b>	<b>209</b>	<b>5</b>	<b>60</b>	<b>22</b>	<b>10</b>	
Total national		51 188	13 408	2 518	1 601	29 184	7 239	19 924	691	9 780	822	59	11	3 282	185	4 280	881	2 270	
Pourcentage anormal			26,19		63,58		24,80		3,47		8,40		18,64		5,63		20,58		14,45

## SITUATION DES EXAMENS DE LABORATOIRE REALISES AU NIVEAU DISTRICT (suite)

Région sanitaire	District	Sérologie Tréponème		Electrophorèse de l'hémoglobine		Test d'Emmel		Sang pour transfusion	Rh+	Rh-	Test VIH	VIH confirmé
		total	anormal	total	anormal	total	anormal	total	total	total	total	
Cascades	Banfara	-	-	-	-	-	-	-	-	-	-	-
	SINDOU	-	-	-	-	-	-	-	-	-	-	-
	<b>Total région</b>	0	0	0	0	0	0	0	0	0	0	0
Boucle du Mouhoun	Boromo	431	11	473	108	-	-	151	342	8	258	107
	Dédougou	-	-	10	-	-	-	-	-	-	-	-
	Nouna	1	-	-	-	12	-	142	131	11	17	-
	Solenzo	298	13	-	-	7	1	672	636	36	112	6
	Toma	234	2	-	-	-	-	109	100	9	121	-
	Tougan	428	29	85	34	1	-	654	1 130	2	187	-
	<b>Total région</b>	1 392	55	568	142	20	1	1728	2 339	66	695	113
Centre-est	Koupela	761	170	292	113	-	-	454	409	38	236	-
	Ouargaye	2	1	2	-	17	5	-	-	-	-	-
	Tenkodog	4	3	-	-	3	1	20	23	2	-	-
	Zabré	109	16	-	-	25	7	82	75	7	83	7
	<b>Total région</b>	876	190	294	113	45	13	556	507	47	319	7
Centre-nord	Barsalogho	168	16	-	-	1	1	2	2	-	3	-
	Boulsa	94	15	-	-	-	-	66	64	2	127	24
	Kaya	-	-	-	-	-	-	-	-	-	-	-
	Kongoussi	171	12	-	-	-	-	115	69	10	85	-
	<b>Total région</b>	433	43	0	0	1	1	183	135	12	215	24
Centre-sud	Kombissiri	583	1	-	-	1	-	-	-	-	-	-
	Manga	929	65	-	-	26	5	593	560	33	364	-
	Po	72	4	16	-	-	-	181	174	7	78	27
	Saponé	35	7	41	12	-	-	-	-	-	4	-
	<b>Total région</b>	1 619	77	57	12	27	5	774	734	40	446	27
Centre	Kossodo	153	49	27	6	-	-	-	61	1	-	-
	Paul VI	2 713	79	1 183	380	-	-	-	-	-	-	-
	Pissy	3 207	36	141	50	-	-	520	500	20	417	-
	Sect 30	1 841	32	1 439	78	-	-	-	1 352	95	14	10
	<b>Total région</b>	7 914	196	2 790	514	0	0	520	1 913	116	431	10
Centre Ouest	Koudougou	127	2	-	-	-	-	118	108	10	14	-
	Léo/To	35	4	47	17	2	1	252	245	7	116	6
	Nanoro	4	-	17	5	-	-	-	-	-	25	10
	Réo	26	-	2	1	-	-	15	3	-	-	-
	<b>Total région</b>	192	6	66	23	2	1	385	356	17	155	16

## SITUATION DES EXAMENS DE LABORATOIRE REALISES AU NIVEAU DISTRICT (suite)

Région	District	Sérologie Tréponème		Electrophorèse de l'hémoglobine		Test d'Emmel		Sang pour transfusion	Rh+	Rh-	Test VIH	VIH confirmé
		total	anormal	total	anormal	total	anormal	total	total	total	total	total
Est	Bogandé	11	-	13	1	-	-	46	46	-	80	27
	Diapaga	11	-	-	-	11	4	104	100	4	14	11
	Fada	-	-	-	-	-	-	-	-	-	-	-
	Pama	4	-	-	-	-	-	1	1	-	1	-
	<b>Total région</b>	26	0	13	1	11	4	151	147	4	95	38
Hauts bassins	Dandé	-	-	-	-	-	-	-	-	-	-	-
	Houndé	598	21	6	-	2	-	10	94	19	-	-
	Orodara	37	5	-	-	-	-	-	-	-	-	-
	Secteur 15	-	-	-	-	-	-	-	-	-	-	-
	Secteur 22	-	-	-	-	-	-	-	-	-	-	-
<b>Total région</b>	635	26	6	0	2	0	10	94	19	0	0	
Nord	Ouahigouya	28	-	-	-	-	-	18	1	1	6	-
	Séguénéga	-	-	3	-	-	-	62	59	3	-	-
	Titao	25	6	-	-	1	-	-	-	-	-	-
	Yako	22	-	2	2	25	7	82	76	2	18	4
	<b>Total région</b>	75	6	5	2	26	7	162	136	6	24	4
Plateau central	Boussé	464	8	-	-	5	-	115	95	30	87	23
	Ziniaré	732	59	-	-	15	1	180	172	8	233	31
	Zorgho	231	31	-	-	3	1	114	101	13	179	-
	<b>Total région</b>	1 427	98	0	0	23	2	409	368	51	499	54
Sahel	Djibo	177	54	-	-	1	-	-	-	-	-	-
	Dori	-	-	-	-	-	-	-	-	-	-	-
	Gorom	48	19	-	-	-	-	14	12	2	25	9
	Sebba	85	201	14	-	3	4	11	-	-	13	-
	<b>Total région</b>	310	274	14	0	4	4	25	12	2	38	9
Sud ouest	Batié	13	2	-	-	3	2	6	5	1	-	-
	Dano	59	9	-	-	-	-	-	37	4	-	-
	Diébougou	399	13	-	-	11	-	842	776	66	285	29
	Gaoua	641	11	-	-	-	-	-	-	-	241	24
	<b>Total région</b>	1 112	35	0	0	14	2	848	818	71	526	53
Total national		16 011	1 006	3 813	807	175	40	5 751	7 559	451	3 443	355
Pourcentage anormal			6,28		23,81		22,86					

# **ACTIVITES D'EDUCATION POUR LA SANTE**



## SEANCES D'EDUCATION POUR LA SANTE AU NIVEAU DISTRICT ET THEMES TRAITES

Région sanitaire	District	Consultation Prénatale		Consultation Postnatale		Consultation enfantine		PF		vaccination		Hygiène assainissement	
		Dans FS	Hors FS	Dans FS	Hors FS	Dans FS	Hors FS	Dans FS	Hors FS	Dans FS	Hors FS	Dans FS	Hors FS
Cascades	Banfora	297	74	51	15	148	19	172	118	220	301	87	75
	SINDOU	79	72	43	4	52	11	56	18	50	113	12	4
	<b>Total région</b>	<b>376</b>	<b>146</b>	<b>94</b>	<b>19</b>	<b>200</b>	<b>30</b>	<b>228</b>	<b>136</b>	<b>270</b>	<b>414</b>	<b>99</b>	<b>79</b>
Boucle du Mouhoun	Boromo	72	29	29	6	32	22	63	42	55	20	10	10
	Dédougou	46	74	14	12	13	18	49	100	29	58	12	41
	Nouna	311	142	72	15	244	100	177	85	150	237	14	19
	Solenzo	56	22	15	3	27	16	85	99	56	66	10	4
	Toma	279	44	115	34	190	29	128	60	124	98	84	20
	Tougan	48	21	24	6	29	33	38	17	43	53	21	25
	<b>Total région</b>	<b>812</b>	<b>332</b>	<b>269</b>	<b>76</b>	<b>535</b>	<b>218</b>	<b>540</b>	<b>403</b>	<b>457</b>	<b>532</b>	<b>151</b>	<b>119</b>
Centre-est	Koupela	498	219	423	79	347	107	380	150	518	482	282	111
	Ouargaye	50	34	35	14	33	11	42	33	26	33	11	34
	Tenkodog	323	54	173	44	316	37	381	67	301	116	168	142
	Zabré	39	-	-	-	40	-	55	-	16	-	16	2
	<b>Total région</b>	<b>910</b>	<b>307</b>	<b>631</b>	<b>137</b>	<b>736</b>	<b>155</b>	<b>858</b>	<b>250</b>	<b>861</b>	<b>631</b>	<b>477</b>	<b>289</b>
Centre-nord	Barsalogho	58	51	43	19	43	61	87	51	43	77	112	46
	Boulsa	318	96	211	51	118	131	259	163	160	248	42	57
	Kaya	607	72	146	5	534	66	596	75	508	288	208	43
	Kongoussi	216	84	161	81	105	94	189	161	156	151	54	27
	<b>Total région</b>	<b>1 199</b>	<b>303</b>	<b>561</b>	<b>156</b>	<b>800</b>	<b>352</b>	<b>1 131</b>	<b>450</b>	<b>867</b>	<b>764</b>	<b>416</b>	<b>173</b>
Centre-sud	Kombissiri	117	-	29	-	60	4	74	4	84	2	28	-
	Manga	480	60	285	30	305	93	300	60	397	324	76	9
	Po	93	49	25	10	52	27	59	36	55	61	2	4
	Saponé	111	-	68	-	104	-	106	-	136	36	86	6
	<b>Total région</b>	<b>801</b>	<b>109</b>	<b>407</b>	<b>40</b>	<b>521</b>	<b>124</b>	<b>539</b>	<b>100</b>	<b>672</b>	<b>423</b>	<b>192</b>	<b>19</b>
Centre	Kossodo	89	-	86	-	68	-	142	-	93	1	61	-
	Paul VI	337	-	90	-	295	-	292	-	191	12	76	-
	Pissy	800	8	564	2	664	10	665	33	610	33	387	25
	Sect 30	582	20	280	6	426	18	640	32	375	21	126	-
	<b>Total région</b>	<b>1 808</b>	<b>28</b>	<b>1 020</b>	<b>8</b>	<b>1453</b>	<b>28</b>	<b>1 739</b>	<b>65</b>	<b>1 269</b>	<b>67</b>	<b>650</b>	<b>25</b>
Centre Ouest	Koudougou	376	26	134	21	239	27	470	54	265	152	95	40
	Léo/To	295	45	95	13	211	24	326	47	252	251	33	10
	Nanoro	50	2	15	-	43	12	41	11	127	38	85	17
	Réo	124	1	1	-	27	40	31	10	99	69	12	16
	<b>Total région</b>	<b>845</b>	<b>74</b>	<b>245</b>	<b>34</b>	<b>520</b>	<b>103</b>	<b>868</b>	<b>122</b>	<b>743</b>	<b>510</b>	<b>225</b>	<b>83</b>
Est	Bogandé	255	23	127	3	204	23	181	17	225	60	59	3
	Diapaga	135	121	71	48	113	111	131	66	142	236	68	60
	Fada	279	32	82	10	236	27	239	48	270	88	54	7
	Pama	40	12	19	6	39	5	33	18	39	8	10	6
	<b>Total région</b>	<b>709</b>	<b>188</b>	<b>299</b>	<b>67</b>	<b>592</b>	<b>166</b>	<b>584</b>	<b>149</b>	<b>676</b>	<b>392</b>	<b>191</b>	<b>76</b>

## SEANCES D'EDUCATION POUR LA SANTE AU NIVEAU DISTRICT ET THEMES TRAITES (suite)

Région sanitaire	District	Consultation Prénatale		Consultation Postnatale		Consultation enfantine		PF		vaccination		Hygiène assainissement	
		Dans FS	Hors FS	Dans FS	Hors FS	Dans FS	Hors FS	Dans FS	Hors FS	Dans FS	Hors FS	Dans FS	Hors FS
Hauts bassins	Dandé	51	20	45	-	45	13	108	52	54	19	18	17
	Houndé	222	68	92	45	136	35	164	61	179	119	298	25
	Orodara	54	33	9	8	22	38	42	47	36	88	4	5
	Secteur 15	692	41	161	18	339	100	414	118	224	123	175	16
	Secteur 22	516	102	275	20	420	110	474	78	396	117	238	28
	<b>Total région</b>	<b>1 535</b>	<b>264</b>	<b>582</b>	<b>91</b>	<b>962</b>	<b>296</b>	<b>1 202</b>	<b>356</b>	<b>889</b>	<b>466</b>	<b>733</b>	<b>91</b>
Nord	Ouahigouya	161	12	111	10	83	8	150	31	113	37	21	23
	Séguénéga	2	-	-	-	-	-	2	-	-	-	2	-
	Titao	10	1	11	-	7	10	7	13	3	2	1	5
	Yako	221	69	142	40	133	34	170	52	119	47	16	4
	<b>Total région</b>	<b>394</b>	<b>82</b>	<b>264</b>	<b>50</b>	<b>223</b>	<b>52</b>	<b>329</b>	<b>96</b>	<b>235</b>	<b>86</b>	<b>40</b>	<b>32</b>
Plateau central	Boussé	94	18	42	8	93	8	135	23	61	20	70	13
	Ziniaré	364	54	90	42	171	44	265	40	234	68	81	41
	Zorgho	150	11	17	-	27	1	112	8	151	54	64	41
	<b>Total région</b>	<b>608</b>	<b>83</b>	<b>149</b>	<b>50</b>	<b>291</b>	<b>53</b>	<b>512</b>	<b>71</b>	<b>446</b>	<b>142</b>	<b>215</b>	<b>95</b>
Sahel	Djibo	-	-	-	-	-	-	-	-	-	-	-	-
	Dori	19	4	20	3	7	1	3	4	6	4	5	1
	Gorom	57	36	49	13	80	35	81	31	98	95	12	4
	Sebba	20	-	97	-	33	-	15	-	12	-	6	-
	<b>Total région</b>	<b>96</b>	<b>40</b>	<b>166</b>	<b>16</b>	<b>120</b>	<b>36</b>	<b>99</b>	<b>35</b>	<b>116</b>	<b>99</b>	<b>23</b>	<b>5</b>
Sud ouest	Batié	26	70	21	-	25	20	53	60	19	71	1	27
	Dano	57	-	6	-	58	66	32	-	51	70	-	-
	Diébougou	3	5	1	-	6	-	28	5	4	5	4	-
	Gaoua	94	60	19	7	108	28	82	65	59	135	17	27
	<b>Total région</b>	<b>180</b>	<b>135</b>	<b>47</b>	<b>7</b>	<b>197</b>	<b>114</b>	<b>195</b>	<b>130</b>	<b>133</b>	<b>281</b>	<b>22</b>	<b>54</b>
	Total national	10 273	2 091	4 734	751	7 150	1 727	8 824	2 363	7 634	4 807	3 434	1 140
	pourcentage	83,09	16,91	86,31	13,69	80,55	19,45	78,88	21,12	61,3616	38,64	75,08	24,92

## SEANCES D'EDUCATION POUR LA SANTE AU NIVEAU DISTRICT ET THEMES TRAITES (suite)

District	nutrition		MST		TRO		Autres thèmes		Latrines publiques	Latrines familiales	Points d'eau	Puits perdus	Journée De salubrité	Inspection Lieux publics
	Dans FS	Hors FS	Dans FS	Hors FS	Dans FS	Hors FS	Dans FS	Hors FS						
<b>Banfora</b>	54	1	96	88	52	22	22	67	-	2	-	1	2	-
<b>SINDOU</b>	19	12	7	9	4	4	19	36	-	1	-	6	16	-
<b>Total région</b>	<b>73</b>	<b>13</b>	<b>103</b>	<b>97</b>	<b>56</b>	<b>26</b>	<b>41</b>	<b>103</b>	<b>0</b>	<b>3</b>	<b>0</b>	<b>7</b>	<b>18</b>	<b>0</b>
<b>Boromo</b>	9	5	5	5	19	21	7	17	-	1	1	-	1	-
<b>Dédougou</b>	8	9	15	28	17	62	23	25	-	-	-	6	26	-
<b>Nouna</b>	45	14	22	16	7	84	8	32	-	-	16	-	3	-
<b>Solenzo</b>	29	6	19	31	3	3	22	3	-	1	1	-	4	-
<b>Toma</b>	118	20	101	26	72	43	24	23	-	-	1	-	-	-
<b>Tougan</b>	28	116	21	7	12	2	19	22	-	3	-	-	1	-
<b>Total région</b>	<b>237</b>	<b>170</b>	<b>183</b>	<b>113</b>	<b>130</b>	<b>215</b>	<b>103</b>	<b>122</b>	<b>0</b>	<b>5</b>	<b>19</b>	<b>6</b>	<b>35</b>	<b>0</b>
<b>Koupela</b>	279	41	182	61	209	255	103	301	-	-	-	-	2	-
<b>Ouargaye</b>	21	5	11	3	10	20	13	14	-	-	41	-	-	-
<b>Tenkodog</b>	169	11	225	44	113	91	23	43	11	1	49	1	6	8
Zabré	-	-	55	-	-	-	-	-	-	-	-	-	1	-
<b>Total région</b>	<b>469</b>	<b>57</b>	<b>473</b>	<b>108</b>	<b>332</b>	<b>366</b>	<b>139</b>	<b>358</b>	<b>11</b>	<b>1</b>	<b>90</b>	<b>1</b>	<b>9</b>	<b>8</b>
<b>Barsalogo</b>	37	24	55	72	91	28	60	27	-	-	-	-	-	-
<b>Boulisa</b>	60	52	61	130	17	32	5	52	2	-	1	-	27	-
<b>Kaya</b>	225	183	280	65	252	27	66	159	-	-	-	-	-	-
<b>Kongoussi</b>	62	24	111	108	62	60	33	82	-	-	-	-	-	-
<b>Total région</b>	<b>384</b>	<b>283</b>	<b>507</b>	<b>375</b>	<b>422</b>	<b>147</b>	<b>164</b>	<b>320</b>	<b>2</b>	<b>0</b>	<b>1</b>	<b>0</b>	<b>27</b>	<b>0</b>
<b>Kombissiri</b>	39	1	26	-	10	-	71	2	-	-	-	-	2	-
<b>Manga</b>	135	61	164	81	110	19	42	32	2	-	2	-	4	-
<b>Po</b>	10	4	4	10	4	4	9	6	-	-	-	-	1	-
<b>Saponé</b>	39	-	131	13	53	9	56	9	4	-	-	-	6	-
<b>Total région</b>	<b>223</b>	<b>66</b>	<b>325</b>	<b>104</b>	<b>177</b>	<b>32</b>	<b>178</b>	<b>49</b>	<b>6</b>	<b>0</b>	<b>2</b>	<b>0</b>	<b>13</b>	<b>0</b>
<b>Kossodo</b>	83	-	124	2	18	-	144	2	-	-	-	-	-	-
<b>Paul VI</b>	75	-	100	-	35	-	7	-	1	-	-	-	-	-
<b>Pissy</b>	278	2	504	38	255	5	281	8	-	-	-	-	-	-
<b>Sect 30</b>	157	7	391	26	172	8	145	4	2	-	-	-	-	-
<b>Total région</b>	<b>593</b>	<b>9</b>	<b>1119</b>	<b>66</b>	<b>480</b>	<b>13</b>	<b>577</b>	<b>14</b>	<b>3</b>	<b>0</b>	<b>0</b>	<b>0</b>	<b>0</b>	<b>0</b>
<b>Koudougou</b>	235	35	199	92	106	35	56	83	1	-	1	-	3	29
<b>Léo/To</b>	38	20	72	9	47	5	54	2	3	-	-	-	2	-
<b>Nanoro</b>	39	4	36	7	48	7	80	-	-	1	-	2	2	-
<b>Réo</b>	4	1	1	2	1	4	3	2	-	-	1	-	3	2
<b>Total région</b>	<b>316</b>	<b>60</b>	<b>308</b>	<b>110</b>	<b>202</b>	<b>51</b>	<b>193</b>	<b>87</b>	<b>4</b>	<b>1</b>	<b>2</b>	<b>2</b>	<b>10</b>	<b>31</b>
<b>Bogandé</b>	103	14	58	23	20	3	22	18	-	-	-	-	-	-
<b>Diapaga</b>	106	100	36	77	45	67	54	38	-	-	-	-	-	-
<b>Fada</b>	106	5	31	12	59	23	22	33	-	-	-	-	-	2
<b>Pama</b>	26	4	16	12	17	3	-	-	-	-	-	-	-	-
<b>Total région</b>	<b>341</b>	<b>123</b>	<b>141</b>	<b>124</b>	<b>141</b>	<b>96</b>	<b>98</b>	<b>89</b>	<b>0</b>	<b>0</b>	<b>0</b>	<b>0</b>	<b>0</b>	<b>2</b>

## SEANCES D'EDUCATION POUR LA SANTE AU NIVEAU DISTRICT ET THEMES TRAITES (suite)

District	nutrition		MST		TRO		Autres thèmes		Latrines publiques		Latrines familiales		Points d'eau	
	Dans FS	Hors FS	Dans FS	Hors FS	Dans FS	Hors FS	Dans FS	Hors FS	Dans FS	Hors FS	Dans FS	Hors FS	Dans FS	Hors FS
<b>Dandé</b>	13	6	17	19	14	16	3	10	1	-	-	-	4	2
<b>Houndé</b>	31	21	295	34	21	6	45	47	1	2	-	-	7	7
<b>Orodara</b>	9	11	15	16	10	14	8	1	2	-	2	-	-	-
<b>Secteur 15</b>	305	25	248	20	266	72	266	16	-	-	1	-	7	-
<b>Secteur 22</b>	269	68	335	49	209	39	86	65	1	-	-	-	-	-
<b>Total région</b>	627	131	910	138	520	147	408	139	5	2	3	0	18	9
Ouahigouya	21	8	69	20	4	5	14	12	1	2	1	-	4	-
Séguénéga	-	-	-	-	-	-	-	-	-	-	-	-	-	-
Titao	-	1	2	4	-	-	2	11	-	-	-	-	-	-
Yako	62	17	64	21	15	8	16	5	-	-	-	-	-	-
<b>Total région</b>	83	26	135	45	19	13	32	28	1	2	1	0	4	0
Boussé	57	2	28	17	2	-	45	33	-	2	-	-	2	1
Ziniaré	97	40	107	40	94	41	52	32	-	-	-	-	-	-
Zorgho	17	3	60	4	37	9	14	11	-	-	-	1	-	-
<b>Total région</b>	171	45	195	61	133	50	111	76	0	2	0	1	2	1
Djibo	-	-	-	-	-	-	-	-	-	-	-	-	-	-
Dori	2	-	-	-	-	-	-	-	-	-	-	-	-	1
Gorom	21	5	46	25	16	-	6	-	-	-	-	-	-	4
Sebba	21	-	-	-	-	-	-	-	-	-	-	-	-	-
<b>Total région</b>	44	5	46	25	16	0	6	0	0	0	0	0	0	5
Batié	4	2	7	12	5	3	6	42	-	-	-	-	3	-
Dano	-	-	8	8	-	-	-	-	-	-	-	-	-	-
Diébougou	4	1	8	6	2	4	13	4	-	-	-	-	-	-
Gaoua	49	14	22	25	15	16	23	30	-	11	1	-	16	-
<b>Total région</b>	57	17	45	51	22	23	42	76	0	11	1	0	19	0
<b>Total national</b>	3 618	1 005	4 490	1 417	2 650	1 179	2 092	1 461	32	27	119	17	155	56
<b>%</b>	78,26	21,74	76,01	23,99	69,21	30,79	58,88	41,12	53,33	45,00	87,5	12,5	73,46	26,54

# COUVERTURE VACCINALE

## NOMBRE D'ENFANTS DE MOINS DE 1 AN ET DE FEMMES ENCEINTES VACCINES PAR ANTIGENE

Région sanitaire	Province	District	Enfants de moins d'un an							Femmes enceintes	
			Population cible	BCG	DTCP1	DTCP2	DTCP3	VAR	VAA	CIBLES	VAT
Cascades	Banfora	Banfora	12 753	11 693	11 374	8 929	7 538	7 082	7 166	15 158	7 232
	SINDOU	SINDOU	4 969	5 147	5 358	4 963	4 752	4 203	3 770	5 906	2 155
		<b>Total région</b>	17 722	16 840	16 732	13 892	12 290	11 285	10 936		9 387
Boucle du Mouhoun	Boromo	Boromo	7 928	8 072	7 161	6 728	6 178	5 527	5 077	9 423	4 212
	Dédougou	Dédougou	11 041	9 666	9 126	7 305	6 763	7 403	6 625	13 123	3 100
	Nouna	Nouna	10 549	9 517	9 401	7 143	6 147	6 765	5 967	12 539	3 527
	Solenzo	Solenzo	10 964	11 985	11 604	10 794	10 364	8 398	8 227	11 521	5 091
	Toma	Toma	6 537	7 487	6 981	5 851	5 899	6 412	6 222	7 770	3 672
	Tougan	Tougan	8 671	8 063	8 203	7 302	6 636	6 223	6 424	10 306	3 928
	<b>Total région</b>	55 690	54 790	52 476	4 5123	41 987	40 728	38 542	64 682	23 530	
Centre-est	Koupela	Koupela	12 751	12 279	11 303	10 994	10 130	8 583	8 845	15 155	8 797
	Ouargaye	Ouargaye	10 442	7 926	8 134	6 889	5 878	5 484	5 477	12 411	4 946
	Tenkodog	Tenkodog	17 141	13 147	12 955	12 291	10 949	11 245	9 736	20 374	8 286
	Zabré	Zabré	6 109	4 455	4 232	4 243	4 419	4 684	4 787	7 261	3 131
		<b>Total région</b>	46 443	37 807	36 624	34 417	31 376	29 996	28 845	55 201	25 160
Centre-nord	Barsalogho	Barsalogho	6 150	6 794	6 339	5 619	4 876	4 955	4 893	7 310	3 716
	Boulsa	Boulsa	12 724	12 234	11 329	10 289	8 769	7 367	7 060	15 124	5 669
	Kaya	Kaya	16 911	16 959	16 890	14 889	13 138	12 444	11 992	20 100	7 508
	Kongoussi	Kongoussi	9 671	11 471	10 391	9 796	8 980	7 684	7 627	11 495	5 372
		<b>Total région</b>	45 456	47 458	44 949	40 593	35 763	32 450	31 572	54 029	22 265
Centre-sud	Kombissiri	Kombissiri	6 340	4 757	4 551	4 220	3 348	2 953	2 823	7 492	2 812
	Manga	Manga	9 447	10 285	10 328	9 346	8 783	7 690	7 454	11 205	5 038
	Po	Po	5 463	4 968	4 974	4 476	3 896	3 564	3 341	6 416	4 057
	Saponé	Saponé	3 607	3 524	3 690	3 151	2 916	2 802	2 821	4 224	1 971
		<b>Total région</b>	24 857	23 534	23 543	21 193	18 943	17 009	16 439	29 337	13 878
Centre	Kossodo	Kossodo	6 353	3 186	3 691	3 365	3 002	2 464	2 606	7 756	3 839
	Paul VI	Paul VI	5 545	7 446	5 396	5 013	4 392	3 787	3 840	6 823	3 571
	Pissy	Pissy	22 409	14 546	13 604	13 598	12 778	11 626	11 310	27 101	10 058
	Sect 30	Sect 30	16 663	16 368	13 064	12 457	11 618	9 502	9 847	20 277	11 085
		<b>Total région</b>	50 970	41 546	35 755	34 433	31 790	27 379	27 603	61 957	28 553

## NOMBRE D'ENFANTS DE MOINS DE 1 AN ET DE FEMMES ENCEINTES VACCINES PAR ANTIGENE (suite)

Région sanitaire	Province	District	Enfants de moins d'un an							Femmes enceintes	
			Population cible	BCG	DTCP1	DTCP2	DTCP3	VAR	VAA	CIBLES	VAT
Centre Ouest	Koudougou	Koudougou	15 698	12 718	12 716	10 451	9 192	9 058	8 449	18 658	5 852
	Léo/To	Léo/To	5 342	5 407	5 407	4 290	4 260	3 834	3 747	6 350	3 154
	TO	TO	8 047	6 151	6 629	5 523	5 379	4 377	4 126	9 564	3 107
	Nanoro	Nanoro	5 867	4 526	4 386	3 780	3 430	3 270	2 852	6 973	2 802
	Réo	Réo	11 539	8 650	8 364	7 257	5 895	5 905	5 550	13 716	5 107
		<b>Total région</b>	11 539	8 650	8 364	7 257	5 895	5 905	5 550	5 550	5 107
Est	Bogandé	Bogandé	15 587	14 220	14 069	12 433	10 377	9 972	8 289	18 527	12 709
	Diapaga	Diapaga	11 558	14 001	13 999	11 821	10 890	9 554	9 785	13 737	9 532
	Fada	Fada	14 850	14 832	13 985	10 948	10 104	11 781	10 202	17 650	13 624
	Pama	Pama	2 121	2 217	2 463	1 907	1 408	1 620	1 455	2 521	1 207
			<b>Total région</b>	44 116	45 270	44 516	37 109	32 779	32 927	29 731	52 435
Hauts bassins	Dandé	Dandé	8 266	6 429	5 965	4 993	4 020	4 273	4 269	9 825	3 273
	Houndé	Houndé	8 259	8 915	8 042	7 045	5 882	5 621	5 542	9 816	5 751
	Orodara	Orodara	10 115	7 432	7 879	6 444	5 115	5 394	5 311	12 023	7 034
	Secteur 15	Secteur 15	13 890	10 436	10 706	8 547	8 142	7 556	6 601	16 510	6 714
	Secteur 22	Secteur 22	13 903	13 998	12 222	10 757	9 425	9 640	8 567	16 524	9 550
			<b>Total région</b>	54 433	47 210	44 814	37 786	32 584	32 484	30 290	64 698
Nord	Ouahigouya	Ouahigouya	20 242	19 041	20 944	16 792	14 498	13 955	13 656	24 059	4 608
	Séguénéga	Séguénéga	5 991	7 058	7 120	6 183	4 714	4 344	4 377	7 120	2 479
	Titao	Titao	5 325	4 930	5 895	4 596	3 916	3 982	3 263	6 329	1 629
	Yako	Yako	12 714	9 500	9 632	8 210	7 598	6 180	5 738	15 111	4 758
			<b>Total région</b>	44 272	40 529	43 591	35 781	30 726	28 461	27 034	52 619
Plateau central	Boussé	Boussé	5 459	4 557	4 962	4 399	4 518	3 616	3 737	6 428	3 408
	Ziniaré	Ziniaré	9 620	9 600	9 061	7 723	6 779	6 053	6 000	11 450	5 158
	Zorgho	Zorgho	12 526	9 123	9 360	7 303	6 254	5 332	5 270	14 906	8 084
			<b>Total région</b>	27 605	23 280	23 383	19 425	17 551	15 001	15 007	32 784
Sahel	Djibo	Djibo	12 969	7 291	11 556	7 857	6 216	6 292	5 658	15 414	3 817
	Dori	Dori	9 991	10 730	10 628	8 920	7 781	6 958	6 561	11 875	7 477
	Gorom	Gorom	6 737	5 801	6 600	4 913	4 303	4 303	4 285	8 008	3 395
	Sebba	Sebba	5 779	4 933	5 599	4 532	4 665	3 711	3 675	6 869	3 470
			<b>Total région</b>	35 476	28 755	34 383	26 222	22 965	21 264	20 179	42 166
Sud ouest	Batié	Batié	2 525	2 871	2 940	2 861	2 561	2 013	1 948	3 001	1 554
	Dano	Dano	7 586	7 817	7 498	7 161	7 111	5 524	5 521	9 016	5 421
	Diébougou	Diébougou	3 698	3 285	3 571	3 239	3 150	2 763	2 755	4 396	1 942
	Gaoua	Gaoua	9 721	8 888	8 075	7 462	7 733	6 381	6 213	11 554	3 691
			<b>Total région</b>	23 530	22 861	22 084	20 723	20 555	16 681	16 437	27 967
		<b>Total national</b>	482109	438 530	431 214	373 954	335 204	311 570	298165	543 425	258165

## TAUX DE COUVERTURE VACCINALE PAR ANTIGENE

Région sanitaire	Province	District	BCG %	DTCP1 %	DTCP2 %	DTCP3 %	VAR %	VAA %	Tx abandon DTCP1-DTCP3%	Tx abandon BCG-VAR%	VAT2 et +
cascades	Banfora	Banfora	91,69	89,19	70,01	59,11	55,53	56,19	33,73	39,43	47,71
	SINDOU	SINDOU	103,58	107,83	99,88	95,63	84,58	75,87	11,31	18,34	36,49
		<b>Total région</b>	<b>95,02</b>	<b>94,41</b>	<b>78,39</b>	<b>69,35</b>	<b>63,68</b>	<b>61,70</b>	<b>26,55</b>	<b>32,99</b>	<b>34,64</b>
Boucle du Mouhoun	Boromo	Boromo	101,82	90,33	84,86	77,93	69,71	64,03	13,73	31,53	44,70
	Dédougou	Dédougou	87,55	82,66	66,16	61,25	67,05	60,00	25,89	23,41	23,62
	Nouna	Nouna	90,22	89,12	67,71	58,27	64,13	56,56	34,61	28,92	28,13
	Solenzo	Solenzo	109,31	105,84	98,45	94,53	76,60	75,03	10,69	29,93	44,19
	Toma	Toma	114,53	106,79	89,51	90,24	98,09	95,18	15,50	14,36	47,26
	Tougan	Tougan	92,99	94,60	84,21	76,53	71,77	74,08	19,10	22,82	38,11
	<b>Total région</b>	<b>98,38</b>	<b>94,23</b>	<b>81,03</b>	<b>75,39</b>	<b>73,13</b>	<b>69,24</b>	<b>19,99</b>	<b>25,67</b>	<b>36,38</b>	
Centre-est	Koupela	Koupela	96,30	88,64	86,22	79,44	67,31	69,37	10,38	30,10	58,05
	Ouargaye	Ouargaye	75,90	77,90	65,97	56,29	52,52	52,45	27,74	30,81	39,85
	Tenkodog	Tenkodog	76,70	75,58	71,71	63,88	65,60	56,78	15,48	14,47	40,67
	Zabré	Zabré	72,93	69,27	69,45	72,34	76,67	78,36	-4,42	-5,14	43,12
	<b>Total région</b>	<b>81,41</b>	<b>78,86</b>	<b>74,11</b>	<b>67,56</b>	<b>64,59</b>	<b>62,10</b>	<b>14,33</b>	<b>20,66</b>	<b>45,58</b>	
Centre-nord	Barsalogo	Barsalogo	110,47	103,07	91,37	79,28	80,57	79,56	23,08	27,07	50,83
	Boulsa	Boulsa	96,15	89,04	80,86	68,92	57,90	55,49	22,60	39,78	37,48
	Kaya	Kaya	100,28	99,88	88,04	77,69	73,59	70,91	22,21	26,62	37,35
	Kongoussi	Kongoussi	118,61	107,44	101,29	92,85	79,45	78,86	13,58	33,01	46,73
	<b>Total région</b>	<b>104,40</b>	<b>98,88</b>	<b>89,30</b>	<b>78,68</b>	<b>71,39</b>	<b>69,45</b>	<b>20,44</b>	<b>31,62</b>	<b>41,21</b>	
Centre-sud	Kombissiri	Kombissiri	75,03	71,78	66,56	52,81	46,58	44,52	26,43	37,92	37,53
	Manga	Manga	108,87	109,33	98,93	92,97	81,40	78,90	14,96	25,23	44,96
	Po	Po	90,94	91,05	81,93	71,32	65,24	61,15	21,67	28,26	63,23
	Saponé	Saponé	97,70	102,30	87,36	80,84	77,68	78,20	20,98	20,49	46,66
	<b>Total région</b>	<b>94,68</b>	<b>94,71</b>	<b>85,26</b>	<b>76,21</b>	<b>68,43</b>	<b>66,13</b>	<b>19,54</b>	<b>27,73</b>	<b>47,31</b>	
Centre	Kossodo	Kossodo	50,15	58,10	52,97	47,25	38,78	41,02	18,67	22,66	49,50
	Paul VI	Paul VI	134,28	97,31	90,41	79,21	68,30	69,25	18,61	49,14	52,34
	Pissy	Pissy	64,91	60,71	60,68	57,02	51,88	50,47	6,07	20,07	37,11
	Sect 30	Sect 30	98,23	78,40	74,76	69,72	57,02	59,09	11,07	41,95	54,67
	<b>Total région</b>	<b>81,51</b>	<b>70,15</b>	<b>67,56</b>	<b>62,37</b>	<b>53,72</b>	<b>54,15</b>	<b>11,09</b>	<b>34,10</b>	<b>46,09</b>	
Centre Ouest	Koudougou	Koudougou	81,02	81,00	66,58	58,56	57,70	53,82	27,71	28,78	31,36
	Léo/To	Léo/To	101,22	101,22	80,31	79,75	71,77	70,14	21,21	29,09	49,67
	TO	TO	76,44	82,38	68,63	66,84	54,39	51,27	18,86	28,84	32,49
	Nanoro	Nanoro	77,14	74,76	64,43	58,46	55,74	48,62	21,80	27,75	40,18
	Réo	Réo	74,96	72,48	62,89	51,09	51,17	48,09	29,52	31,73	37,23
	<b>Total région</b>	<b>74,96</b>	<b>72,48</b>	<b>62,89</b>	<b>51,09</b>	<b>51,17</b>	<b>48,09</b>	<b>29,52</b>	<b>31,73</b>	<b>32,49</b>	



## TAUX DE COUVERTURE VACCINALE PAR ANTIGENE (suite)

Région sanitaire	Province	District	BCG %	DTCP1 %	DTCP2 %	DTCP3 %	VAR %	VAA %	Tx abandon DTCP1-DTCP3%	Tx abandon BCG-VAR%	VAT2 et +
Est	Bogandé	Bogandé	91,23	90,26	79,77	66,57	63,98	53,18	26,24	29,87	68,60
	Diapaga	Diapaga	121,14	121,12	102,28	94,22	82,66	84,66	22,21	31,76	69,39
	Fada	Fada	99,88	94,18	73,72	68,04	79,33	68,70	27,75	20,57	77,19
	Pama	Pama	104,53	116,12	89,91	66,38	76,38	68,59	42,83	26,93	47,88
		<b>Total région</b>	<b>102,62</b>	<b>100,90</b>	<b>84,12</b>	<b>74,30</b>	<b>74,64</b>	<b>67,39</b>	<b>26,37</b>	<b>27,27</b>	<b>70,70</b>
Hauts bassins	Dandé	Dandé	77,78	72,16	60,40	48,63	51,69	51,64	32,61	33,54	33,31
	Houndé	Houndé	107,94	97,37	85,30	71,22	68,06	67,10	26,86	36,95	58,59
	Orodara	Orodara	73,48	77,89	63,71	50,57	53,33	52,51	35,08	27,42	58,50
	Secteur 15	Secteur 15	75,13	77,08	61,53	58,62	54,40	47,52	23,95	27,60	40,67
	Secteur 22	Secteur 22	100,68	87,91	77,37	67,79	69,34	61,62	22,88	31,13	57,79
	<b>Total région</b>	<b>86,73</b>	<b>82,33</b>	<b>69,42</b>	<b>59,86</b>	<b>59,68</b>	<b>55,64</b>	<b>27,29</b>	<b>31,19</b>	<b>49,96</b>	
Nord	Ouahigouya	Ouahigouya	94,07	103,47	82,96	71,62	68,94	67,46	30,78	26,71	19,15
	Séguénéga	Séguénéga	117,81	118,84	103,20	78,68	72,51	73,06	33,79	38,45	34,82
	Titao	Titao	92,58	110,70	86,31	73,54	74,78	61,27	33,57	19,23	25,74
	Yako	Yako	74,72	75,76	64,57	59,76	48,61	45,13	21,12	34,95	31,49
		<b>Total région</b>	<b>91,55</b>	<b>98,46</b>	<b>80,82</b>	<b>69,40</b>	<b>64,29</b>	<b>61,06</b>	<b>29,51</b>	<b>29,78</b>	<b>25,61</b>
Plateau central	Boussé	Boussé	83,48	90,90	80,58	82,76	66,24	68,45	8,95	20,65	53,02
	Ziniaré	Ziniaré	99,79	94,19	80,28	70,47	62,92	62,37	25,18	36,95	45,05
	Zorgho	Zorgho	72,83	74,72	58,30	49,93	42,57	42,07	33,18	41,55	54,23
		<b>Total région</b>	<b>84,33</b>	<b>84,71</b>	<b>70,37</b>	<b>63,58</b>	<b>54,34</b>	<b>54,36</b>	<b>24,94</b>	<b>35,56</b>	<b>50,79</b>
Sahel	Djibo	Djibo	56,22	89,10	60,58	47,93	48,52	43,63	46,21	13,70	24,76
	Dori	Dori	107,40	106,38	89,28	77,88	69,64	65,67	26,79	35,15	62,96
	Gorom	Gorom	86,11	97,97	72,93	63,87	63,87	63,60	34,80	25,82	42,40
	Sebba	Sebba	85,36	96,89	78,42	80,72	64,22	63,59	16,68	24,77	50,52
		<b>Total région</b>	<b>81,05</b>	<b>96,92</b>	<b>73,91</b>	<b>64,73</b>	<b>59,94</b>	<b>56,88</b>	<b>33,21</b>	<b>26,05</b>	<b>43,07</b>
Sud ouest	Batié	Batié	113,70	116,44	113,31	101,43	79,72	77,15	12,89	29,89	51,78
	Dano	Dano	103,05	98,84	94,40	93,74	72,82	72,78	5,16	29,33	60,13
	Diébougou	Diébougou	88,83	96,57	87,59	85,18	74,72	74,49	11,79	15,89	44,18
	Gaoua	Gaoua	91,43	83,07	76,76	79,55	65,64	63,91	4,24	28,21	31,95
		<b>Total région</b>	<b>97,16</b>	<b>93,85</b>	<b>88,07</b>	<b>87,36</b>	<b>70,89</b>	<b>69,85</b>	<b>6,92</b>	<b>27,03</b>	<b>45,08</b>
		<b>Total national</b>	<b>90,96</b>	<b>89,44</b>	<b>77,57</b>	<b>69,53</b>	<b>64,63</b>	<b>61,84</b>	<b>22,27</b>	<b>28,95</b>	<b>47,51</b>

# **MALADIES D'INTERET SPECIAL**

- **Méningite**
- **Rougeole**
- **Tuberculose**
- **Lèpre**
- **Ver de Guinée**
- **Santé des travailleurs**

## NOMBRE DE CAS ET LETALITE DE LA MENINGITE

Région sanitaire	Province	District	Cas	Décès	Létalité en %
Cascades	Banfora	Banfora	172	36	20,93
	SINDOU	SINDOU	66	5	7,58
		<b>Total région</b>	238	41	17,23
Boucle du Mouhoun	Boromo	Boromo	107	22	20,56
	Dédougou	Dédougou	94	24	25,53
	Nouna	Nouna	36	5	13,89
	Solenzo	Solenzo	79	15	18,99
	Toma	Toma	115	23	20,00
	Tougan	Tougan	137	19	13,87
		<b>Total région</b>	568	108	19,01
Centre-est	Koupela	Koupela	395	64	16,20
	Ouargaye	Ouargaye	157	25	15,92
	Tenkodog	Tenkodog	432	63	14,58
	Zabré	Zabré	37	11	29,73
		<b>Total région</b>	1 021	163	15,96
Centre-nord	Barsalogo	Barsalogo	99	9	9,09
	Boulsa	Boulsa	173	28	16,18
	Kaya	Kaya	608	85	13,98
	Kongoussi	Kongoussi	106	21	19,81
		<b>Total région</b>	986	143	14,50
Centre-sud	Kombissiri	Kombissiri	165	21	12,73
	Manga	Manga	183	24	13,11
	Po	Po	120	20	16,67
	Saponé	Saponé	208	33	15,87
		<b>Total région</b>	676	98	14,50
Centre	Kossodo	Kossodo	215	22	10,23
	Paul VI	Paul VI	367	32	8,72
	Pissy	Pissy	2403	131	5,45
	Sect 30	Sect 30	767	79	10,30
		<b>Total région</b>	3 752	264	7,04
Centre Ouest	Koudougou	Koudougou	448	66	14,73
	Léo/To	Léo/To	318	52	16,35
	Nanoro	Nanoro	460	50	10,87
	Réo	Réo	502	70	13,94
		<b>Total région</b>	1 728	238	13,77
Est	Bogandé	Bogandé	149	24	16,11
	Diapaga	Diapaga	227	8	3,52
	Fada	Fada	366	52	14,21
	Pama	Pama	86	15	17,44
		<b>Total région</b>	828	99	11,96

## NOMBRE DE CAS ET LETALITE DE LA MENINGITE (suite)

Région sanitaire	Province	District	Cas	Décès	Létalité en %
Hauts bassins	Dandé	Dandé	112	27	24,11
	Houndé	Houndé	265	60	22,64
	Orodara	Orodara	42	12	28,57
	Secteur 15	Secteur 15	147	23	15,65
	Secteur 22	Secteur 22	104	29	27,88
		<b>Total région</b>	<b>670</b>	<b>151</b>	<b>22,54</b>
Nord	Ouahigouya	Ouahigouya	266	25	9,40
	Séguénéga	Séguénéga	73	16	21,92
	Titao	Titao	36	13	36,11
	Yako	Yako	1 686	108	6,41
		<b>Total région</b>	<b>2 061</b>	<b>162</b>	<b>7,86</b>
Plateau central	Boussé	Boussé	364	35	9,62
	Ziniaré	Ziniaré	362	44	12,15
	Zorgho	Zorgho	352	54	15,34
		<b>Total région</b>	<b>1 078</b>	<b>133</b>	<b>12,34</b>
Sahel	Djibo	Djibo	93	11	11,83
	Dori	Dori	117	12	10,26
	Gorom	Gorom	60	6	10,00
	Sebba	Sebba	80	13	16,25
		<b>Total région</b>	<b>350</b>	<b>42</b>	<b>12,00</b>
Sud ouest	Batié	Batié	23	7	30,43
	Dano	Dano	195	33	16,92
	Diébougou	Diébougou	115	22	19,13
	Gaoua	Gaoua	166	39	23,49
		<b>Total région</b>	<b>499</b>	<b>101</b>	<b>20,24</b>
		<b>Total national</b>	<b>14 455</b>	<b>1 743</b>	<b>12,06</b>

Avec un nombre de cas plus élevé en 2002 par rapport à 2001 (13 660 cas), on enregistre néanmoins un meilleur taux de létalité pour cette année (12,06% contre 14,18% en 2001). Les régions du Nord, du Centre et du Plateau central ont été les plus touchées.

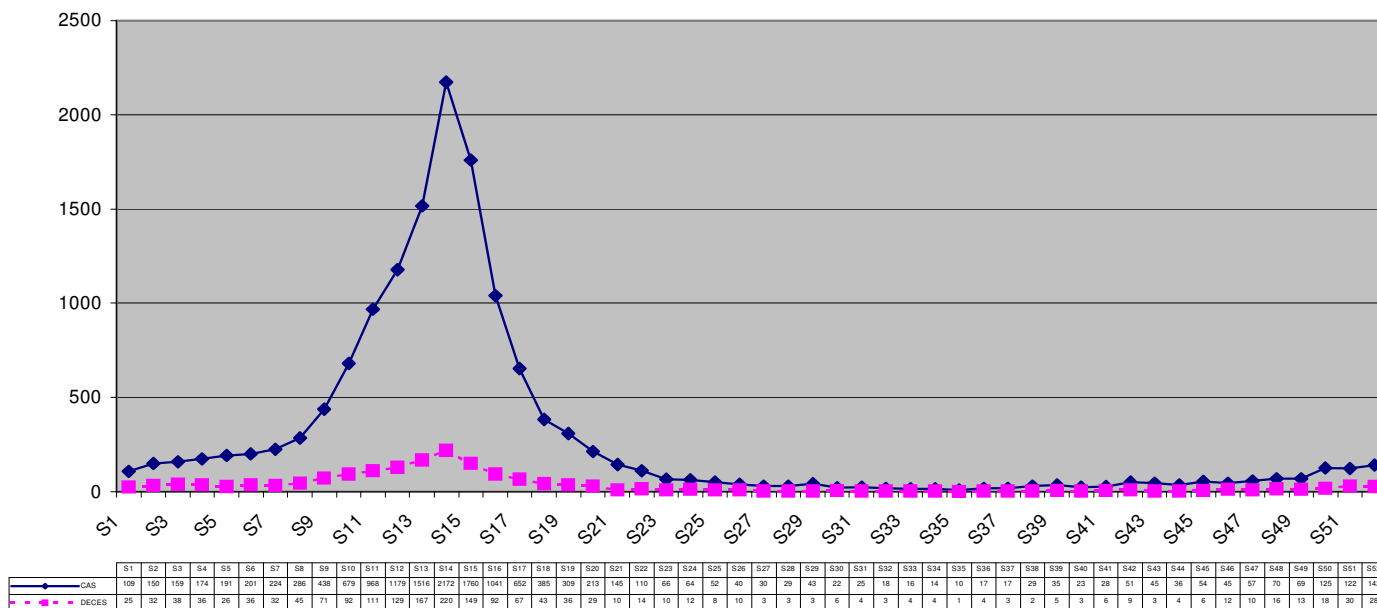
On relève que 53% des districts enregistrent des taux de létalité supérieure à 15% avec des maxima pour les régions des Hauts bassins et du Sud Ouest. Le district de Titao se singularise avec un taux de létalité de plus de 36%.

### Evolution des cas et décès par an

ANNEE	1980	1981	1982	1983	1984	1985	1986	1987	1988	1989	1990	1991	1992	1993
Cas	13 713	17 327	20 914	21 324	30 094	17 461	3 121	7 732	7 063	7 389	8 360	8 195	9 837	34 599
Dcès	464	595	588	823	1 211	485	210	634	192	196	150	124	140	224

ANNEE	1994	1995	1996	1997	1998	1999	2000	2001	2002
Cas	4 598	11 696	42 967	22 305	5 287	3 271	4 059	13 660	14 455
Dcès	321	251	4 213	2 024	894	668	844	1 937	1 743

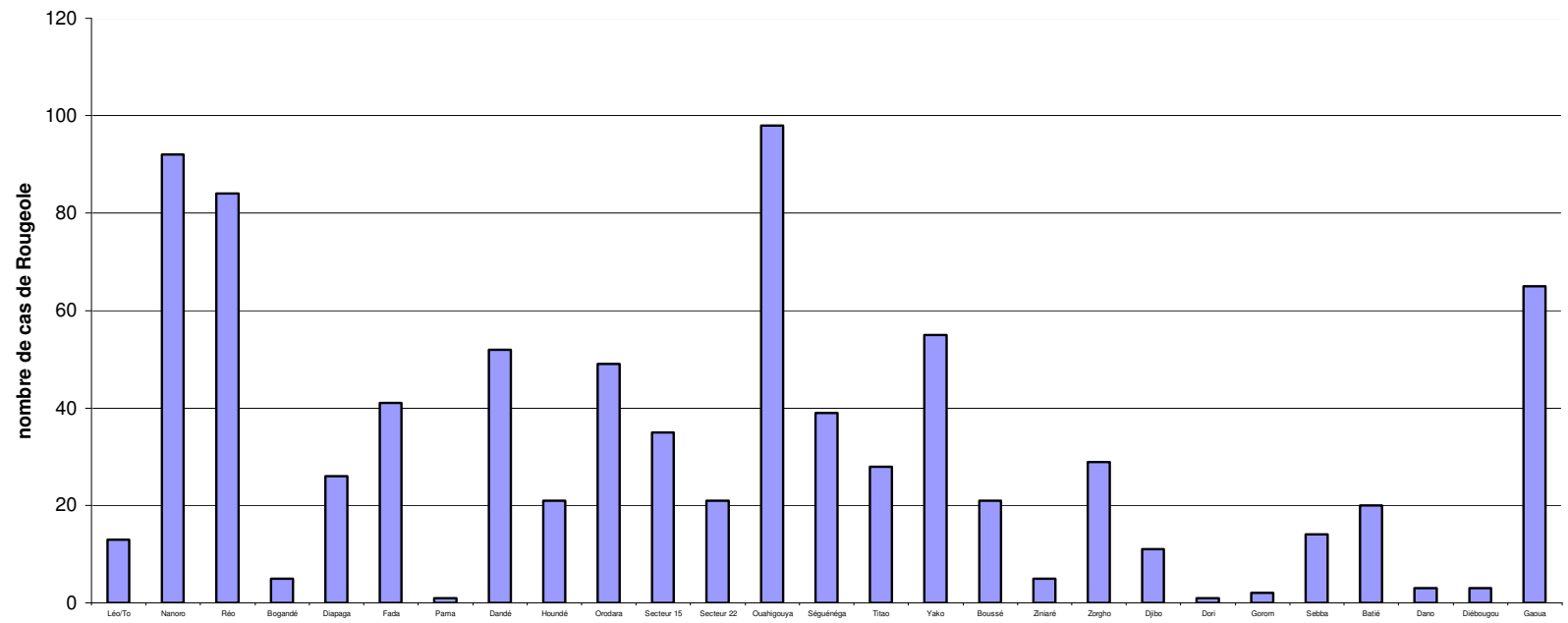
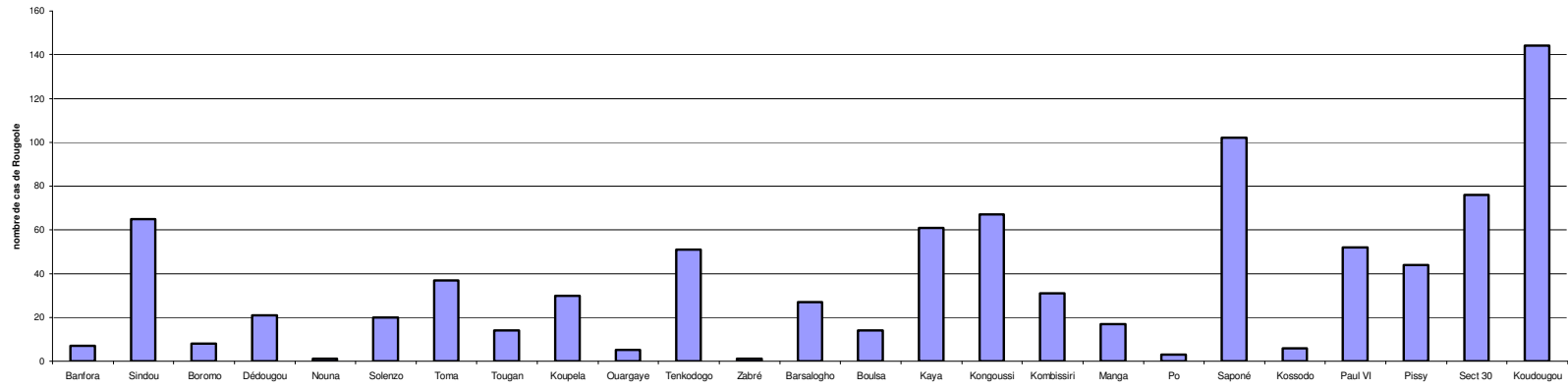
### Evolution des cas et des décès par semaine





## SITUATION DES CAS ET DES DECES DE ROUGEOLE

Region sanitaire	District	Cas	Décès	Létalité en %
Cascades	Banfora	7	0	0,00
	SINDOU	65	0	0,00
	<b>Total région</b>	72	0	0,00
Boucle du Mouhoun	Boromo	8	0	0,00
	Dédougou	21	1	4,76
	Nouna	1	0	0,00
	Solenzo	20	3	15,00
	Toma	37	2	5,41
	Tougan	14	0	0,00
	<b>Total région</b>	101	6	5,94
Centre-est	Koupela	30	1	3,33
	Ouargaye	5	0	0,00
	Tenkodogo	51	0	0,00
	Zabré	1	0	0,00
	<b>Total région</b>	87	1	1,15
Centre-nord	Barsalogo	27	0	0,00
	Boulsa	14	0	0,00
	Kaya	61	1	1,64
	Kongoussi	67	1	1,49
	<b>Total région</b>	169	2	1,18
Centre-sud	Kombissiri	31	2	6,45
	Manga	17	0	0,00
	Po	3	0	0,00
	Saponé	102	6	5,88
	<b>Total région</b>	153	8	5,23
Centre	Kossodo	6	0	0,00
	Paul VI	52	0	0,00
	Pissy	44	0	0,00
	Sect 30	76	2	2,63
	<b>Total région</b>	178	2	1,12
Centre Ouest	Koudougou	144	4	2,78
	Léo/To	13	0	0,00
	Nanoro	92	4	4,35
	Réo	84	2	2,38
	<b>Total région</b>	333	10	3,00
Est	Bogandé	5	1	20,00
	Diapaga	26	0	0,00
	Fada	41	5	12,20
	Pama	1	0	0,00
	<b>Total région</b>	73	6	8,22
Hauts bassins	Dandé	52	0	0,00
	Houndé	21	1	4,76
	Orodara	49	0	0,00
	Secteur 15	35	1	2,86
	Secteur 22	21	0	0,00
	<b>Total région</b>	178	2	1,12
Nord	Ouahigouya	98	1	1,02
	Séguénéga	39	1	2,56
	Titao	28	1	3,57
	Yako	55	3	5,45
	<b>Total région</b>	220	6	2,73
Plateau central	Boussé	21	1	4,76
	Ziniaré	5	0	0,00
	Zorgho	29	1	3,45
	<b>Total région</b>	55	2	3,64
Sahel	Djibo	11	1	9,09
	Dori	1	0	0,00
	Gorom	2	0	0,00
	Sebba	14	1	7,14
	<b>Total région</b>	28	2	7,14
Sud ouest	Batié	20	1	5,00
	Dano	3	0	0,00
	Diébougou	3	0	0,00
	Gaoua	65	1	1,54
	<b>Total région</b>	91	2	2,20
<b>Total national</b>		1 738	49	2,82





## DONNEES DE DEPISTAGE DE LA TUBERCULOSE EN 2002

Région sanitaire	Frottis Positifs		Frottis négatifs		Extra Pulmonaires	<i>Totaux</i> Dépistage	Autres Positifs		<i>Total</i> Rapport
	Nouveaux	Rechutes	< 15 ans	> 15 ans			Echec	Reprise	
Sahel	169	11	1	12	18	211	10	8	229
Centre Nord	74	12	0	14	12	112	0	3	115
Centre Sud	30	0	0	3	4	37	2	1	40
Boucle du Mouhoun	107	9	0	11	7	134	4	3	141
Est	75	7	2	17	17	118	2	1	121
Plateau central	30	4	0	4	2	40	1	2	43
Hauts bassins	284	25	0	41	121	471	7	1	479
Cascades	53	2	1	3	11	70	3	1	74
Sud Ouest	109	3	3	15	39	169	6	4	179
Centre	321	18	7	40	227	613	10	8	631
Nord	130	6	1	3	14	154	2	5	161
Centre Ouest	92	7	0	23	28	150	4	3	157
Centre Est	70	2	6	12	7	97	1	2	100
CRLAT Bobo	235	20	0	37	115	407	6	1	414
CNLAT Ouaga	156	11	7	31	207	412	4	4	420
<b>Total</b>	<b>1544</b>	<b>137</b>	<b>28</b>	<b>266</b>	<b>829</b>	<b>3195</b>	<b>62</b>	<b>47</b>	<b>3304</b>
pourcentage	48,33%	4,29%	0,88%	8,33%	25,95%	100,00%			

## RESULTATS DU TRAITEMENT DE LA TUBERCULOSE EN 2002

Région sanitaire	Guéri	Traitement terminé	Echec	Décédé	Défaillant	Transféré	Total
Sahel	36	12	3	5	28	5	89
Centre Nord	30	6	3	8	6	2	55
Centre Sud	17	3	1	3	5	0	29
Boucle du Mouhoun	58	2	1	17	5	6	89
Est	30	4	1	1	3	4	43
Plateau Central	10	2	1	6	0	1	20
Hauts Bassins	161	14	4	31	22	13	245
Cascades	40	2	2	10	7	0	61
Sud Ouest	55	9	2	18	10	3	97
Centre	123	23	5	31	25	33	240
Nord	60	4	1	18	13	16	112
Centre Ouest	22	7	3	6	9	0	47
Centre Est	32	3	2	5	11	6	59
CRLAT Bobo	152	7	3	29	19	11	221
CNLAT Ouaga	55	16	3	21	19	28	142
<b>Total</b>	<b>674</b>	<b>91</b>	<b>29</b>	<b>159</b>	<b>144</b>	<b>89</b>	<b>1186</b>
<b>Taux</b>	<b>57%</b>	<b>7,70%</b>	<b>2,40%</b>	<b>13,40%</b>	<b>12,10%</b>	<b>7,50%</b>	<b>100%</b>

## DONNES SUR LE DEPISTAGE DES CAS DE LEPRE EN 2002

Région	District	Nouveaux cas			Infirmités degré 2 Nouveaux cas			Enfants Nouveaux cas			Rechutes PCT			Guéris			En traitement En fin 2002		
		MB	PB	TO	MB	PB	TO	MB	PB	TO	MB	PB	TO	MB	PB	TO	MB	PB	TO
Sahel	Dori	13	7	20	0	0	0	0	0	0	1	0	1	22	7	29	22	4	26
	Gorom Gorom	15	6	21	0	0	0	1	0	1	0	0	0	0	2	2	33	12	45
	Sebba	7	10	17	3	0	3	0	2	2	0	2	2	12	13	25	24	4	28
Centre Est	Tenkodogo	2	1	3	1	0	1	0	1	1	0	0	0	5	2	7	1	0	1
	Koupéla	14	1	15	5	0	5	2	0	2	1	0	1	13	4	17	20	0	20
	Zabré	5	10	15	3	0	3	2	4	6	0	0	0	4	7	11	5	3	8
	Ouargaye	13	3	16	2	2	4	0	0	0	0	0	0	11	5	16	9	13	22
Est	Fada	3	26	29	0	0	0	0	0	0	0	0	0	4	21	25	2	8	10
	Bogandé	27	17	44	0	0	0	0	0	0	1	0	1	19	10	29	30	12	42
	Diapaga	2	9	11	2	2	4	0	0	0	3	0	3	2	9	11	4	2	6
	Pama	-	-	-	-	-	-	-	-	-	-	-	-	-	-	-	-	-	-
Cascades	Banfora	7	8	15	5	0	5	1	2	3	0	0	0	5	12	17	24	8	32
	Sindou	7	0	7	2	0	2	0	0	0	0	0	0	2	0	2	7	0	7
Hauts Bassins	Sect 15	10	1	11	1	0	1	0	0	0	0	0	0	2	2	4	10	1	11
	Sect 22	9	3	12	2	0	2	1	0	1	0	0	0	1	2	3	10	1	11
	Dandé	8	2	10	2	0	2	0	0	0	0	0	0	1	0	1	7	2	9
	Houndé	5	2	7	2	0	2	1	0	1	0	0	0	0	1	1	5	1	6
	Orodara	10	0	10	5	0	5	0	0	0	0	0	0	4	1	5	8	0	8
Boucle du Mouhoun	Nouna	20	11	31	0	0	0	4	0	4	0	0	0	1	3	4	15	9	24
	Solenzo	6	1	7	0	0	0	0	0	0	1	3	4	9	9	18	14	2	16
	Tougan	31	7	38	0	0	0	0	0	0	0	0	0	41	12	53	20	1	21
	Toma	9	4	13	0	0	0	0	0	0	0	0	0	10	1	11	12	3	15
	Dédougou	86	37	123	19	0	19	9	4	13	2	1	3	63	41	104	49	17	66
	Boromo	6	0	6	2	0	2	7	0	7	1	0	1	1	0	1	4	2	6

MB : multi bacillaire  
 PB : pauci bacillaire  
 TO : total

## DONNES SUR LE DEPISTAGE DES CAS DE LEPRE EN 2002 (suite)

Région	District	Nouveaux cas			Infirmités degré 2 Nouveaux cas			Enfants Nouveaux cas			Rechutes PCT			Guéris			En traitement En fin 2002		
		MB	PB	TO	MB	PB	TO	MB	PB	TO	MB	PB	TO	MB	PB	TO	MB	PB	TO
Centre	Ouaga	19	22	41	3	0	3	2	1	3	0	0	0	5	16	21	17	3	20
	Paul VI																		
	Kossodo																		
	Sect.30																		
	Pissy	5	0	5	1	0	1	0	0	0	0	0	0	0	0	0	6	1	7
Plateau Central	Ziniaré	4	5	9	0	0	0	4	1	5	0	0	0	1	2	3	7	3	10
	Zorgho	14	2	16	0	0	0	0	0	0	4	1	5	14	6	20	15	2	17
	Boussé	9	1	10	0	0	0	0	0	0	0	0	0	9	2	11	9	0	9
Centre Sud	Manga	3	0	3	1	0	1	0	0	0	1	0	1	7	0	7	5	0	5
	Pô																		
	Kombissiri	14	7	21	0	0	0	0	0	0	0	0	0	9	4	13	7	1	8
	Saponé	6	3	9	0	0	0	1	1	2	0	0	0	7	1	8	4	2	6
Centre Ouest	Koudougou	8	12	20	1	1	2	0	1	1	0	0	0	3	1	4	19	12	31
	Yako	6	14	20	0	0	0	0	0	0	1	2	3	2	6	8	10	9	19
	Nanoro	4	5	9	2	0	2	0	1	1	0	0	0	7	6	13	6	1	7
	Réo	12	4	16	4	0	4	0	0	0	1	0	1	7	4	11	11	0	11
	Léo	21	7	28	3	1	4	0	0	0	0	0	0	12	6	18	19	1	20
Nord	Ouahigouya	69	23	92	0	0	0	0	2	2	0	0	0	10	14	24	59	7	66
	Titao	2	2	4	0	0	0	0	0	0	0	1	1	0	0	0	7	4	11
	Djibo	3	1	4	0	0	0	0	0	0	0	0	0	1	1	2	22	5	27
	Séguénéga	1	0	1	0	0	0	0	0	0	0	0	0	1	0	1	5	0	5
Centre Nord	Kaya	24	4	28	5	0	5	0	0	0	0	0	0	95	34	129	20	0	20
	Boulsa																		
	Kongoussi	5	3	8	2	0	2	0	0	0	0	0	0	16	16	32	11	7	18
	Barsalogo																		
Sud Ouest	Gaoua	15	12	27	0	0	0	0	2	2	0	0	0	13	27	40	59	6	65
	Diébougou	8	2	10	2	0	2	0	0	0	0	0	0	2	2	2	2	8	10
	Batié	42	16	58	0	0	0	2	2	4	3	0	3	10	3	13	53	15	68
	Dano	11	12	23	0	0	0	0	0	0	3	1	4	6	2	8	17	11	28
	TOTAL	620	323	943	80	6	86	37	24	61	23	11	34	467	317	784	725	203	928

## EVOLUTION DES CAS DE VER DE GUINEE DANS LES DISTRICTS SANITAIRES

DISTRICTS SANITAIRES	JANVIER		FEVRIER		MARS		AVRIL		MAI		JUIN		JUILLET		AOÛT		SEPT		OCT		NOV		DEC		TOTAUX		TAUX DE REDUCTION	
	2001	2002	2001	2002	2001	2002	2001	2002	2001	2002	2001	2002	2001	2002	2001	2002	2001	2002	2001	2002	2001	2002	2001	2002	2001	2002		
BANFORA	0	1	0		0		0		0		0		0		0	1	1		2	2	2	0	0	0	0	5	4	20,0%
BARSALOGHO	0	1	0	1	0		1		3	5	17	12	7	3	1	2	4	8	2	3	1	0	0	0	0	35	36	-2,9%
BATIE	1		0		0		3	14	94	51	24	14	16	8	7	2	0	2	1	1	0	1	0	1	146	94	35,6%	
BOROMO				1																				1		1	1	0,0%
BOULSA	6		0	2	0	2	0		0		1	1	0	3	10	3	8	9	19	3	10	3	0	3	54	29	46,3%	
BOUSSE	0	0	0	0	0	0	0	0	0		20	0	8	0	2	0	1	0	0	0	0	0	0	0	0	31	0	100,0%
DEDOUGOU	0	0	0		0		0		0		0		0		1		0		0		0		0		1	0	100,0%	
DJIBO	0		0		0		0		1	9	1	18	24	7	0	6	2	4	2	0	0	2	0	0	30	46	-53,3%	
DORI	0		0		0		1		0		0		4	2	5	1	5		6	2	0	1	1	0	22	6	72,7%	
FADA											1															0	1	
GAOUA	2	5	0	0	1	1	0	2	2	7	4	22	6	5	11	16	9	7	9	18	18	6	4	3	66	92	-39,4%	
GOROM-GOROM	0		2		0		1		0		0	4	6	4	14	5	45	31	57	64	27	22	2	4	154	134	13,0%	
KAYA	4		3	16	27	14	23	6	21	2	11	3	12	2	5	3	12	3	11	1	4		1	1	134	51	61,9%	
KOMBISSIRI	0		0		0		0		1		0		0		0	1	1		0		0		0		2	1	50,0%	
KONGOSSI	1		0		0		2		0		0	1	3		1		2		2		0		0		11	1	90,9%	
KOUDOUGOU	0		0		0		0		0		0		0		0		0		0		0		0		0	0	0	
KOUPELA														1		1		1								0	3	
LEO																										0	0	
MANGA	0		0		0		0		9	4	33		5	6	4	1	0		0		0		0		51	11	78,4%	
NOUNA	0		0		0		0		0		12	4	15	1	3	5	2	2	0		0		0		32	12	62,5%	
OUAHIGOUYA	0		0		4		4		7	2	11	1	7	1	2	2	7		2		0		0		44	6	86,4%	
SEBBA	0		0		0		0		0		0		0		0		0		0		0	1	0	4	0	5		
SEGUENEGA	4		7		2		2		2	1	2	2	3	1	4	1	4		1	8	1	5	1		33	18	45,5%	
TENKODOGO																		1								0	1	
TITAO	2		0	1	0		0		0		3	1	5	1	3		5		2	1	1		1		22	4	81,8%	
TOUGAN	0	2	17	4	3	4	3	1	3		4		1	1	0	1	1		0	1	0	1	0		32	15	53,1%	
ZINIARE	0		0	5	0	1	21	8	44	2	50	1	3	2	0		0		0		0		0		118	19	83,9%	
ZORGHO	0		0		0		0		1		1		2	1	2	1	0		1		0		0		7	2	71,4%	
TOTAL NATIONAL	20	9	29	30	37	22	61	31	188	83	194	85	127	49	75	52	109	68	117	104	64	42	11	16	1 031	592	42,6%	

## NOTIFICATION ET ISOLEMENT DES CAS DE VER DE GUINEE

	2000			2001			2002		
	notifié	isolé	%	notifié	isolé	%	notifié	isolé	%
janvier	23	8	34,78%	20	18	90,00%	10	6	60,00%
février	17	5	29,41%	29	25	86,21%	31	27	87,10%
mars	72	34	47,22%	37	35	94,59%	22	20	90,91%
avril	188	92	48,94%	61	38	62,30%	32	22	68,75%
mai	335	229	68,36%	189	107	56,61%	83	66	79,52%
juin	334	234	70,06%	197	141	71,57%	85	56	65,88%
juillet	269	192	71,38%	126	89	70,63%	48	44	91,67%
août	275	186	67,64%	75	64	85,33%	50	32	64,00%
septembre	179	83	46,37%	107	72	67,29%	66	58	87,88%
octobre	123	91	73,98%	116	96	82,76%	104	65	62,50%
novembre	134	128	95,52%	62	52	83,87%	43	36	83,72%
décembre	7	6	85,71%	11	7	63,64%	16	11	68,75%
<b>TOTAL</b>	<b>1956</b>	<b>1288</b>	<b>65,85%</b>	<b>1030</b>	<b>744</b>	<b>72,23%</b>	<b>590</b>	<b>443</b>	<b>75,08%</b>

## ACTIVITES DES SERVICES DE L'OFFICE DE SANTE DES TRAVAILLEURS

### Pathologies dépistées lors des visites médicales périodiques

Pathologies	direction régionale				TOTAL
	Ouaga	Bobo	KDG	Fada	
anémie clinique	52	17	12	0	81
peau et phanères	696	240	212	16	1 164
cœur et vaisseaux	712	298	288	14	1 312
langue et dents	826	184	241	11	1 262
foie et appareil digestif	1 163	290	545	3	2 001
œil et annexes	1 002	226	376	15	1 619
poumons et plèvres	263	99	155	2	519
os et articulations	945	252	442	0	1 639
rate et ganglions	58	9	15	0	82
appareil urogénital	388	65	184	6	643
sphère ORL	432	48	159	21	660
système nerveux	282	87	161	0	530
glandes endocrines	119	13	8	0	140
autres pathologies	978	214	428	4	1 624
nombre de travailleurs visités	8 563	4 585	2 624	533	16 305

### Notification des accidents de travail et des maladies professionnelles

Accidents & maladies	direction régionale				TOTAL
	Ouaga	Bobo	KDG	Fada	
Accidents de travail	505	1 720	109	73	2 407
Maladies professionnelles	5				5

### Répartition des accidents de travail selon la nature des lésions

lésions	%
plaies	57,06
traumatismes mal définis	18,59
contusions	7,4
écorchures	5,57
entorses	4,63
brûlures	3,01
luxations	1,99
fractures	1,13
amputations	0,36
intoxications	0,2

### Activités de consultations et de radiologie

consultants	Ouaga	Bobo	KDG	Fada	TOTAL
	63 218	57 554	4 332	1 110	126 214
Consultations prénatales					325
consultations posnatales					11
radiologie	9 436	1996			11 432
échographie	965				965

**3**

**ACTIVITES DES CENTRES  
HOSPITALIERS**



Les données ci-après répertorient l'essentiel des activités de soins de second niveau dispensés par les centres hospitaliers régionaux et nationaux. Le centrage de certains districts (essentiellement urbains et semi-urbains) sur les CHR justifie le fait que les données transcrites ne sont pas toujours spécifiques aux prérogatives des hôpitaux et intègrent donc de fait des informations relatives aux districts centrés sur les CHR.

Les informations présentées proviennent de la compilation de 39 rapports trimestriels sur 44 attendus pour l'année, soit un taux de complétude de **88,64%**. Les rapports qui manquent concernent le CHN Souro Sanon (3<sup>ème</sup> et 4<sup>ème</sup> trimestre), le CHR de Koudougou (2<sup>ème</sup> et 4<sup>ème</sup> trimestre) et le CHR de Dédougou (4<sup>ème</sup> trimestre).

Les données sont présentées selon la chronologie suivante :

- les consultations externes
- les hospitalisations
- les malades hospitalisés selon leur origine géographique
- les accouchements et la situation des naissances
- les avortements
- les interventions gynéco-obstétricales
- les causes des décès maternels
- les activités de laboratoire
- la fibroscopie
- les activités de radiologie
- les activités de chirurgie
- la nosologie des cas de consultation externe
- la nosologie des cas hospitalisés

## CONSULTATIONS EXTERNES

CENTRE HOSPITALIER	Services	Consultants	Traitement ambulatoire	Nouveaux cas	Anciens cas
CHR BANFORA	Médecine	865	0	1 299	287
	Chirurgie	1 977	673	2 802	433
	Pédiatrie	353	0	429	49
	Gynéco-obstétrique	1 028	84	1 722	232
	Psychiatrie	362	0	362	1 477
	Pneumo-physiologie	0	0	0	0
	Ophtalmologie	1 948	0	2 023	622
	O.R.L.	685	0	768	533
	Odonto-stomatologie	821	0	821	294
	Kinésithérapie	0	0	0	0
	Urgence-tris	6 203	0	7 772	1 598
Réanimation	48	0	48	1 877	
CHN SOURO SANON BOBO-DSSO	Médecine	480	0	245	235
	Chirurgie	854	0	854	0
	Pédiatrie	2 460	0	2 701	68
	Gynéco-obstétrique	0	0	0	0
	Psychiatrie	3 107	0	552	2 555
	Pneumo-physiologie	0	0	0	0
	Ophtalmologie	2 654	0	1 038	0
	O.R.L.	607	0	2 969	1 335
	Odonto-stomatologie	489	0	972	0
	Kinésithérapie	232	0	149	83
	Urgence-tris	8 092	0	0	0
Réanimation	0	0	0	0	
CHR DEDOUGOU	Médecine	0	0	0	0
	Chirurgie	0	0	0	0
	Pédiatrie	0	0	0	0
	Gynéco-obstétrique	0	0	0	0
	Psychiatrie	0	0	0	0
	Pneumo-physiologie	0	0	0	0
	Ophtalmologie	0	0	0	0
	O.R.L.	0	0	0	0
	Odonto-stomatologie	0	0	0	0
	Kinésithérapie	0	0	0	0
	Urgence-tris	552	0	0	0
Réanimation	0	0	0	0	
CHR DORI	Médecine	508	84	633	274
	Chirurgie	286	2	312	72
	Pédiatrie	957	517	1 263	237
	Gynéco-obstétrique	593	127	699	12
	Psychiatrie	70	42	85	185
	Pneumo-physiologie	0	0	0	0
	Ophtalmologie	911	649	1 071	1 154
	O.R.L.	307	208	326	161
	Odonto-stomatologie	149	90	161	161
	Kinésithérapie	0	0	0	0
	Urgence-tris	1 959	1 431	2 321	589
Réanimation	0	0	0	0	

## CONSULTATIONS EXTERNES (suite)

CENTRE HOSPITALIER	Services	Consultants	Traitement ambulatoire	Nouveaux cas	Anciens cas
CHR FADA	Médecine	371	231	483	241
	Chirurgie	62	8	62	1
	Pédiatrie	287	0	324	134
	Gynéco-obstétrique	325	60	291	34
	Psychiatrie	0	0	0	0
	Pneumo-phtysiologie	56	15	49	84
	Ophtalmologie	1 165	352	1 170	1 267
	O.R.L.	1 014	0	1 092	586
	Odonto-stomatologie	768	0	816	56
	Kinésithérapie	0	0	0	0
	Urgence-tris	3 598	899	4 401	187
	Réanimation	0	0	0	0
CHR GAOUA	Médecine	847	2 511	1 706	805
	Chirurgie	622	635	661	37
	Pédiatrie	576	476	647	148
	Gynéco-obstétrique	635	662	635	113
	Psychiatrie	150	312	150	245
	Pneumo-phtysiologie	0	0	0	0
	Ophtalmologie	1 124	1 256	1 194	427
	O.R.L.	514	886	595	292
	Odonto-stomatologie	812	840	812	357
	Kinésithérapie	0	0	0	0
	Urgence-tris	4 816	4 974	5 927	399
	Réanimation	0	0	0	0
CHR KAYA	Médecine	361	0	0	187
	Chirurgie	917	0	0	959
	Pédiatrie	1 608	0	0	0
	Gynéco-obstétrique	1 660	0	0	163
	Psychiatrie	88	0	0	202
	Pneumo-phtysiologie	0	0	0	0
	Ophtalmologie	2 312	0	0	2 627
	O.R.L.	3 023	0	3 219	2 369
	Odonto-stomatologie	1 111	0	0	850
	Kinésithérapie	149	0	0	0
	Urgence-tris	2 532	0	0	185
	Réanimation	57	0	0	92
CHR KOUDOUGOU	Médecine	207	222	239	222
	Chirurgie	1 393	1 725	2 187	1 725
	Pédiatrie	129	134	120	134
	Gynéco-obstétrique	741	881	842	881
	Psychiatrie	231	584	231	584
	Pneumo-phtysiologie	0	0	0	0
	Ophtalmologie	1 045	1 286	1 065	1 286
	O.R.L.	738	445	928	445
	Odonto-stomatologie	744	1 311	949	1 311
	Kinésithérapie	149	1 661	172	1 661
	Urgence-tris	828	163	966	163
	Réanimation	0	0	0	0

## CONSULTATIONS EXTERNES (suite)

CENTRE HOSPITALIER	Services	Consultants	Traitement ambulatoire	Nouveaux Cas	Anciens cas
CHR OUAHIGOUYA	Médecine	1 200	0	1 347	447
	Chirurgie	1 107	0	1 025	375
	Pédiatrie	4 155	0	4 309	1 878
	Gynéco-obstétrique	991	0	991	166
	Psychiatrie	230	0	233	1 695
	Pneumo-phtysiologie	0	0	0	0
	Ophtalmologie	3 098	0	3 159	4 640
	O.R.L.	1 608	0	2 026	1 457
	Odonto-stomatologie	1 454	0	1 406	395
	Kinésithérapie	0	0	0	0
	Urgence-tris	3 511	0	3 175	2 219
	Réanimation	0	0	0	0
CHN OUAGADOUGOU	Médecine*	3 481		0	
	Dermatologie	381		0	
	Chirurgie**	1 111		0	
	Pédiatrie	192		0	
	Gynéco-obstétrique	971		0	
	Psychiatrie	1 884		0	
	Pneumo-phtysiologie	260		0	
	Ophtalmologie	3 975		0	
	O.R.L.	4 166		0	
	Odonto-stomatologie	1 018		0	
	Orthopédie	0		0	
	Urgences médicales	679		0	
	Urgences chirurgicales	861		0	
Réanimation	587		0		
CHR TENKODOGO	Médecine	1 072	0	483	695
	Chirurgie	2 714	0	2 362	1 901
	Pédiatrie	4 291	0	6 895	1 787
	Gynéco-obstétrique	5 492	0	8 788	2 156
	Psychiatrie	1 290	0	1 276	1 630
	Pneumo-phtysiologie	138	0	141	847
	Ophtalmologie	655	0	693	942
	O.R.L.	1 638	0	1 559	1 551
	Odonto-stomatologie	1 339	0	1 279	598
	Kinésithérapie	1 736	0	428	280
	Urgence-tri	1 328	0	2 774	371
	Réanimation	2 576	0	2 714	435
<b>TOTAL</b>		<b>138 511</b>	<b>26 436</b>	<b>113 393</b>	<b>62 447</b>

\* Dans cette rubrique, nous incluons la cardiologie, la gastro-entérologie, l'hématologie, et la médecine interne.

\*\* Dans cette rubrique nous incluons la chirurgie générale digestive, la neurochirurgie, et la traumatologie.

## HOSPITALISATIONS

CENTRE HOSPITALIER	SERVICES	HOSPITALISATION										
		Entrées		Sorties							Restants en Fin d'année	Journées d'hospitalisation
		Présents début année	Entrées	Sortie ormale	Transférés	Référés	Evadés	C.Av.Med	Décédés			
CHR BANFORA	MEDECINE	46	1088	766	26	37	35	84	132	38	3 314	
	CHIRURGIE	61	784	560	7	15	4	7	30	99	4 147	
	GYNECO	26	1519	1229	179	67	25	6	14	25	1 362	
	PEDIATRIE	38	1333	958		29	55	23	220	30	4 245	
	PSYCHIAT	4	66	58	2	0	1	5	0	7	871	
	PNEUMO	0	0	0	0	0	0	0	0	0	0	
	OPHTALMO	0	72	72	0	0	0	0	0	0	160	
	ORL	0	0	0	0	0	0	0	0	0	0	
	ODONTO	0	0	0	0	0	0	0	0	0	0	
REANIMAT	11	20	11	0	0	0	0	9	10	1 169		
CHN SOURO SANON BOBO-DSSO	MEDECINE	127	1475	967	45	1	33	60	371	139	17 016	
	CHIRURGIE	189	1573	1 315	68	0	46	73	54	201	16 926	
	GYNECO	0	2 694	2 647	7	0	1	0	22	30	13 571	
	PEDIATRIE	77	1 737	1 228	4	0	173	20	315	74	14 715	
	PSYCHIAT	9	114	97	6	0	0	4	1	15	1 540	
	PNEUMO	33	331	239	15	0	4	13	71	22	4 126	
	OPHTALMO	9	20	16	2	0	4	0	0	6	120	
	ORL	0	7	4	0	0	0	0	0	0	6	
	ODONTO	12	81	81	3	0	4	3	5	7	1 407	
REANIMAT	12	289	55	116	2	0	5	84	9	3 877		
CHR DEDOUGOU	MEDECINE	14	401	332	6	4	6	23	23	21	1 071	
	CHIRURGIE	18	129	106	0	9	4	4	13	30	3 136	
	GYNECO	0	0	0	0	0	0	0	0	0	416	
	PEDIATRIE	0	0	0	0	0	0	0	0	0	367	
	PSYCHIAT	0	0	0	0	0	0	0	0	0	0	
	PNEUMO	0	0	0	0	0	0	0	0	0	0	
	OPHTALMO	0	0	0	0	0	0	0	0	0	0	
	ORL	0	0	0	0	0	0	0	0	0	0	
	ODONTO	0	0	0	0	0	0	0	0	0	0	
REANIMAT	0	0	0	0	0	0	0	0	0	0		

## HOSPITALISATIONS (suite)

CENTRE HOSPITALIER	SERVICES	HOSPITALISATION									Restants en Fin d'année	Journées D'hospitalisation
		Entrées		Sorties								
		Présents deb année	Entrées	Sortie normale	Transférés	Référés	Evadés	C.Av.Med	Décédés			
CHR DORI	MEDECINE	39	243	167	21	2	2	12	41	36	1 258	
	CHIRURGIE	42	299	244	5	23	0	10	20	39	4 313	
	GYNECO	21	465	347	57	19	3	6	17	29	1 885	
	PEDIATRIE	21	413	351	4	7	3	8	28	30	1 401	
	PSYCHIAT	3	28	25	0	0	2	1	0	4	126	
	PNEUMO	11	55	52	1	0	1	1	5	8	1 001	
	OPHTALMO	0	0	0	0	0	0	0	0	0	0	
	ORL	0	0	0	0	0	0	0	0	0	0	
	ODONTO	0	0	0	0	0	0	0	0	0	0	
REANIMAT	0	0	0	0	0	0	0	0	0	0		
CHR FADA	MEDECINE	17	436	330	5	8	12	29	47	22	1 156	
	CHIRURGIE	2	125	120	0	1	0	3	2	1	706	
	GYNECO	27	1 303	1 217	2	10	39	1	30	31	2 330	
	PEDIATRIE	23	1 065	922	1	3	12	62	62	26	1 215	
	PSYCHIAT	0	0	0	0	0	0	0	0	0	13	
	PNEUMO	0	7	4	0	0	0	1	2	0	29	
	OPHTALMO	7	4	8	1	1	1	0	0	0	12	
	ORL	0	4	4	0	0	0	0	0	0	8	
	ODONTO	0	0	0	0	0	0	0	0	0	0	
REANIMAT	16	572	303	182	17	13	17	38	18	963		
CHR GAOUA	MEDECINE	18	706	542	38	12	6	25	79	22	3 818	
	CHIRURGIE	46	631	507	15	39	3	40	29	44	3 439	
	GYNECO	40	1009	916	2	12	17	11	14	81	1 789	
	PEDIATRIE	26	811	689	6	3	17	9	87	24	2 698	
	PSYCHIAT	2	33	32	0	0	3	0	0	0	91	
	PNEUMO	226	96	30	3	0	0	6	10	288	4 800	
	OPHTALMO	0	0	0	0	0	0	0	0	0	0	
	ORL	0	0	0	0	0	0	0	0	0	0	
	ODONTO	0	0	0	0	0	0	0	0	0	0	
REANIMAT	0	0	0	0	0	0	0	0	0	0		

## HOSPITALISATIONS (suite)

CENTRE HOSPITALIER	SERVICES	HOSPITALISATION									
		Entrées		Sorties						Restants en Fin d'année	Journées D'hospitalisation
		Présents deb année	Entrées	Sortie normale	Transférés	Référés	Evadés	C.Av.Med	Décédés		
CHR KAYA	MEDECINE	77	698	532	10	22	16	46	66	1208	2 987
	CHIRURGIE	110	547	494	1	54	0	10	31	32	3 446
	GYNECO	34	1 709	1 560	134	5	0	0	7	62	1 443
	PEDIATRIE	132	1 419	1 143	17	44	40	37	157	87	5 293
	PSYCHIAT	7	6	9	0	0	0	1	0	2	415
	PNEUMO	0	0	0	0	0	0	0	0	0	0
	OPHTALMO	0	0	0	0	0	0	0	0	0	0
	ORL	0	22	17	0	4	0	0	1	0	40
ODONTO	0	7	2	0	1	0	0	0	4	12	
REANIMAT	0	0	0	0	0	0	0	0	0	0	
CHR KOUDOUGOU	MEDECINE	26	631	449	8	14	9	64	74	25	2 145
	CHIRURGIE	33	906	741	11	50	16	30	38	53	2 961
	GYNECO	33	991	877	10	22	47	4	16	41	2 372
	PEDIATRIE	121	1603	1206	6	11	125	24	167	137	3 693
	PSYCHIAT	1	48	38	0	0	1	0	0	10	456
	PNEUMO	0	0	0	0	0	0	0	0	0	0
	OPHTALMO	1	138	139	23	0	0	0	0	-23	115
	ORL	0	2	1	0	1	0	0	0	0	0
	ODONTO	0	3	2	0	1	0	0	0	0	0
REANIMAT	3	462	17	193	2	2	5	55	-9	1 008	
CHN YALGADO OUEDRAOGO OUAGADOUGOU	MEDECINE*	0	1 931	1396	0	0	21	18	110	199	13 045
	CHIRURGIE**	0	1 722	1541	0	1	18	18	18	44	15 682
	GYNECO	0	4 735	3 468	0	0	3	0	25	723	10 619
	PEDIATRIE	0	6 725	4 545	0	1	8	16	145	1164	22 229
	PSYCHIAT	0	155	119	0	0	6	6	2	8	2 500
	PNEUMO	0	406	296	0	0	6	1	35	47	4 796
	OPHTALMO	0	272	260	0	0	4	1	1	-2	806
	ORL	0	205	199	0	0	0	0	1	5	1 336
	ORTHOPEDIE	0	0	0	0	0	0	0	0	0	0
UROLOGIE	0	0	0	0	0	0	0	0	0	0	
REANIMAT	0	240	179	0	0	1	0	31	10	1 746	

## HOSPITALISATIONS (suite)

CENTRE HOSPITALIER	SERVICES	HOSPITALISATION										
		Entrées		Sorties						Restants en Fin d'année	Journées D'hospitalisation	
		Présents deb année	Entrées	Sortie normale	Transférés	Référés	Evadés	C.Av.Med	Décédés			
CHR OUAHIGOUYA	MEDECINE	37	748	578	17	8	15	48	95	22	5 146	
	CHIRURGIE	65	622	485	7	18	32	36	51	49	6 104	
	GYNECO	50	954	883	5	4	38	3	26	34	3 004	
	PEDIATRIE	185	2 161	1671	169	5	51	34	167	189	8 194	
	PSYCHIAT	0	3	2	1	0	0	0	0	0	103	
	PNEUMO	0	0	0	0	0	0	0	0	0	0	
	OPHTALMO	2	259	259	0	0	0	0	0	2	504	
	ORL	0	8	6	1	1	0	0	0	0	7	
	ODONTO	0	8	5	0	1	1	0	0	1	45	
REANIMAT	0	0	0	0	0	0	0	0	0	0		
CHR TENKODOGO	MEDECINE	50	1 087	893	2	35	11	54	90	52	1 478	
	CHIRURGIE	104	794	687	0	53	26	44	25	63	1 412	
	GYNECO	28	1 792	1 672	0	49	40	22	26	11	1 442	
	PEDIATRIE	65	3 824	2 014	38	121	86	18	175	1437	0	
	PSYCHIAT	3	15	15	0	0	1	0	0	25	70	
	PNEUMO	0	0	0	0	0	0	0	0	0	0	
	OPHTALMO	0	17	17	0	0	0	0	0	0	0	
	ORL	0	0	0	0	0	0	0	0	0	0	
	ODONTO	0	0	0	0	0	0	0	0	0	0	
REANIMAT	0	320	71	234	2	1	0	0	12	352		
<b>TOTAL</b>		<b>2254</b>	<b>55351</b>	<b>42385</b>		<b>1502</b>	<b>703</b>	<b>1034</b>	<b>987</b>	<b>3105</b>	<b>6981</b>	<b>238 351</b>

\*Pour cette discipline, les domaines suivants sont considérés: Cardiologie, Gastro-entérologie, Maladies Infectieuses et Médecine interne.

\*\*Quant à la chirurgie les domaines pris en compte sont toujours la chirurgie générale digestive, la neurochirurgie et la traumatologie.



## MALADES HOSPITALISES SELON LEUR ORIGINE GEOGRAPHIQUE

CENTRE HOSPITALIER	SERVICES	Ville d'implantation de l'hôpital	Dans zone de couverture	Hors Zone de Couverture	TOTAL
CHR BANFORA	MEDECINE	598	481	17	855
	CHIRURGIE	250	383	151	735
	GYNECO	1 030	476	14	1 520
	PEDIATRIE	863	365	35	1 263
	PSYCHIAT	16	41	9	66
	PNEUMO	0	0	0	0
	OPHTALMO	0	72	0	72
	ORL	0	0	0	0
	ODONTO	0	0	0	0
REANIMAT	3	15	0	18	
CHN SOURO SANON BOBO-DSSO	MEDECINE	224	166	18	530
	CHIRURGIE	327	254	128	709
	GYNECO	2 139	554	1	2 694
	PEDIATRIE	0	0	0	0
	PSYCHIAT	42	62	10	114
	PNEUMO	137	81	13	231
	OPHTALMO	9	20	0	29
	ORL	0	4	0	4
	ODONTO	11	29	0	40
REANIMAT	0	0	0	0	
CHR DEDOUGOU	MEDECINE	0	0	0	116
	CHIRURGIE	0	0	0	0
	GYNECO	0	0	0	0
	PEDIATRIE	0	0	0	184
	PSYCHIAT	0	0	0	0
	PNEUMO	0	0	0	0
	OPHTALMO	0	0	0	0
	ORL	0	0	0	0
	ODONTO	0	0	0	0
REANIMAT	0	0	0	0	
CHR DORI	MEDECINE	120	87	18	200
	CHIRURGIE	60	127	112	309
	GYNECO	241	198	11	591
	PEDIATRIE	319	88	6	514
	PSYCHIAT	2	27	0	15
	PNEUMO	21	27	10	114
	OPHTALMO	0	0	0	0
	ORL	0	0	0	0
	ODONTO	0	0	0	0
REANIMAT	0	0	0	0	
CHR FADA	MEDECINE	208	219	9	368
	CHIRURGIE	29	93	3	164
	GYNECO	955	216	132	1 045
	PEDIATRIE	588	420	57	692
	PSYCHIAT	0	0	0	9
	PNEUMO	1	2	4	44
	OPHTALMO	0	3	1	3
	ORL	0	4	0	3
	ODONTO	0	0	0	0
REANIMAT	143	243	126	288	

## MALADES HOSPITALISES SELON LEUR ORIGINE GEOGRAPHIQUE (suite)

CENTRE HOSPITALIER	SERVICES	Ville d'implantation de l'hôpital	Dans zone de couverture	Hors Zone de Couverture	TOTAL
CHR GAOUA	MEDECINE	288	349	77	880
	CHIRURGIE	140	450	45	622
	GYNECO	769	200	50	915
	PEDIATRIE	549	247	27	570
	PSYCHIAT	1	31	1	18
	PNEUMO	0	0	0	0
	OPHTALMO	0	0	0	0
	ORL	0	0	0	0
ODONTO	0	0	0	0	
REANIMAT	0	0	0	0	
CHR KAYA	MEDECINE	658	108	13	666
	CHIRURGIE	176	296	75	608
	GYNECO	1 421	215	73	1 506
	PEDIATRIE	1 289	123	7	1 606
	PSYCHIAT	1	5	0	23
	PNEUMO	0	0	0	0
	OPHTALMO	0	0	0	0
	ORL	11	11	0	30
ODONTO	7	0	0	5	
REANIMAT	0	0	0	0	
CHR KOUDOUGOU	MEDECINE	320	101	15	860
	CHIRURGIE	241	401	42	1 152
	GYNECO	416	234	13	1 244
	PEDIATRIE	553	402	5	2 169
	PSYCHIAT	7	39	3	62
	PNEUMO	0	0	0	0
	OPHTALMO	17	27	10	156
	ORL	0	0	0	0
ODONTO	0	0	0	0	
REANIMAT	346	95	24	1 688	
CHN YALGADO OUEDRAOGO	MEDECINE	1 909	1 909	22	1 799
	CHIRURGIE	1 702	1 702	20	1 022
	GYNECO	4 663	4 663	72	3 917
	PEDIATRIE	6 653	6 653	72	5 582
	PSYCHIAT	150	150	5	119
	PNEUMO	403	403	3	377
	OPHTALMO	268	268	4	189
	ORL	204	204	1	162
ODONTO	0	0	0	0	
REANIMAT	237	237	3	240	
CHR OUAHIGOUYA	MEDECINE	445	267	22	1 139
	CHIRURGIE	179	287	187	823
	GYNECO	648	359	24	1 093
	PEDIATRIE	1 288	1 199	67	2 518
	PSYCHIAT	0	0	0	18
	PNEUMO	0	0	0	86
	OPHTALMO	37	65	101	377
	ORL	1	4	2	3
ODONTO	0	6	2	13	
REANIMAT	0	0	0	0	
CHR TENKODOGO	MEDECINE	508	715	34	640
	CHIRURGIE	438	446	14	450
	GYNECO	1 359	454	8	977
	PEDIATRIE	1 683	3 362	62	2 501
	PSYCHIAT	10	8	0	20
	PNEUMO	0	0	0	647
	OPHTALMO	3	11	3	0
	ORL	0	0	0	0
ODONTO	0	0	0	0	
REANIMAT	0	0	0	412	
<b>TOTAL</b>		<b>38 334</b>	<b>31 463</b>	<b>2 093</b>	<b>53 443</b>

## ACCOUchemENTS ET SITUATION DES NAISSANCES

CENTRE HOSPITALIER	ACCOUchemENTS				Total morts nés	Naissances vivantes				Morts dans les 48 H.
	TYPE	Eutociques	Dystociques	Total		Moins de 2500gr	2500gr et plus	Prématurés	Total nais.viv.	
CHR BANFORA	UNIQUE	785	165	950	96	37	651	166	854	59
	GEMELLAIRE	43	7	50	6	13	10	21	44	-7
	TRIPLE & +	3	0	3	0	0	0	3	3	0
CHN SOURO SANON	UNIQUE	1444	259	1703	156	222	1382	165	1645	0
	GEMELLAIRE	51	7	58	8	10	46	18	54	8
	TRIPLE & +	3	1	4	98	3	0	0	4	0
CHR DEDOUGOU	UNIQUE	140	7	147	19	14	133	10	18	4
	GEMELLAIRE	3	3	6	2	4	2	2	4	2
	TRIPLE & +	0	0	0	0	0	0	0	0	0
CHR DORI	UNIQUE	245	65	310	26	32	241	6	279	2
	GEMELLAIRE	12	1	13	5	10	5	0	7	1
	TRIPLE & +	0	0	0	0	0	0	0	0	0
CHR FADA	UNIQUE	926	115	1041	77	166	764	34	964	13
	GEMELLAIRE	48	2	50	7	31	12	0	43	1
	TRIPLE & +	2	1	3	1	2	0	0	2	1
CHR GAOUA	UNIQUE	595	125	720	0	0	0	0	417	4
	GEMELLAIRE	0	16	16	0	0	9	0	10	0
	TRIPLE & +	0	0	0	0	0	0	0	0	0

## ACCOUchemENTS ET SITUATION DES NAISSANCES (suite)

CENTRE HOSPITALIER	ACCOUchemENTS				Total morts nés	Naissances vivantes				Morts dans les 48 H.
	TYPE	Eutociques	Dystociques	Total		Moins de 2500gr	2500gr et plus	Prématurés	Total nais.viv.	
CHR KAYA	UNIQUE	1 265	258	1 523	123	170	1 175	54	1 397	1
	GEMELLAIRE	25	7	32	7	28	20	9	50	0
	TRIPLE & +	2	0	2	0	5	0	1	4	0
CHR KOUDOUGOU	UNIQUE	196	136	332	43	32	221	35	289	0
	GEMELLAIRE	10	12	22	4	8	6	8	18	0
	TRIPLE & +	0	0	0	0	0	0	0	0	0
CHR OUAHIGOUYA	UNIQUE	638	147	785	102	101	550	32	683	2
	GEMELLAIRE	54	10	64	9	34	15	6	50	3
	TRIPLE & +	0	0	0	0	0	0	0	0	0
CHN YALGADO OUEDRAOGO	UNIQUE	3051	1110	4 161	424	343	3 334	32	2 736	16
	GEMELLAIRE	260	109	369	30	88	80	20	252	2
	TRIPLE & +	6	0	6	0	3	0	0	3	0
CHR TENKODOGO	UNIQUE	1 008	232	1 240	86	176	913	45	1 151	18
	GEMELLAIRE	35	7	42	9	24	14	5	39	6
	TRIPLE & +	0	0	0	0	0	0	0	0	0
<b>TOTAL</b>		<b>10 850</b>	<b>2 802</b>	<b>13 652</b>	<b>1 338</b>	<b>1 556</b>	<b>9 583</b>	<b>672</b>	<b>11 020</b>	<b>136</b>

SITUATION DES AVORTEMENTS

TYPE D'AVORTEMENT	<i><b>CENTRE HOSPITALIER</b></i>											<b>Total</b>
	CHR Banfora	CHN Souro S.	CHR Dédougou	CHR Dori	CHR Fada	CHR Gaoua	CHR Kaya	CHR Koudougou	CHR Ouahigouya	CHN Yalgado	CHR Tenkodogo	
Spontanés	138	174	21	14	82	64	48	50	110	777	57	1 306
Thérapeutiques	4	0	0	0	0	0	5	3	0	2	0	17
Provoqués	48	29	7	1	12	14	7	7	28	129	7	215
<b>TOTAL</b>	<b>190</b>	<b>203</b>	<b>28</b>	<b>15</b>	<b>94</b>	<b>78</b>	<b>60</b>	<b>60</b>	<b>138</b>	<b>908</b>	<b>64</b>	<b>1 538</b>

## INTERVENTIONS GYNECO - OBSTETRIQUES

CENTRE HOSPITALIER	INTERVENTIONS	NOMBRE	DECES
CHR BANFORA	Manœuvres obstétricales	0	0
	- Césariennes	161	1
	- Interv. sur utérus	41	0
	- Interv. sur annexes	30	0
	- Autres interv.	29	0
CHN SOURO SANON BOBO-DSSO	Manœuvres obstétricales	163	0
	- Césariennes	190	0
	- Interv. sur utérus	297	3
	- Interv. sur annexes	55	0
	- Autres interv.	141	0
CHR DEDOUGOU	Manœuvres obstétricales	0	0
	- Césariennes	0	0
	- Interv. sur utérus	0	0
	- Interv. sur annexes	0	0
	- Autres interv.	0	0
CHR DORI	Manœuvres obstétricales	22	0
	- Césariennes	39	0
	- Interv. sur utérus	3	0
	- Interv. sur annexes	2	0
	- Autres interv.	67	0
CHR FADA	Manœuvres obstétricales	0	0
	- Césariennes	92	2
	- Interv. sur utérus	12	0
	- Interv. sur annexes	0	0
	- Autres interv.	2	0
CHR GAOUA	Manœuvres obstétricales	586	0
	- Césariennes	80	4
	- Interv. sur utérus	8	0
	- Interv. sur annexes	7	0
	- Autres interv.	10	0
CHR KAYA	Manœuvres obstétricales	381	0
	- Césariennes	163	2
	- Interv. sur utérus	16	0
	- Interv. sur annexes	18	0
	- Autres interv.	14	0
CHR KOUDOUGOU	Manœuvres obstétricales	90	0
	- Césariennes	106	0
	- Interv. sur utérus	10	0
	- Interv. sur annexes	22	0
	- Autres interv.	14	0
CHN YALGADO OUEDRAOGO OUAGADOUGOU	Manœuvres obstétricales	0	0
	- Césariennes	980	13
	- Interv. sur utérus	91	7
	- Interv. sur annexes	108	7
	- Autres interv.	228	40
CHR OUAHIGOUYA	Manœuvres obstétricales	212	1
	- Césariennes	103	5
	- Interv. sur utérus	12	4
	- Interv. sur annex	15	0
	- Autres interv,	50	0
CHR TENKODOGO	Manœuvres obstétricales	162	0
	- Césariennes	61	1
	- Interv. sur utérus	20	0
	- Interv. sur annex	0	0
	- Autres interv,	58	0
<b>TOTAL</b>		<b>4971</b>	<b>90</b>

## CAUSES DES DECES MATERNELS

CENTRE HOSPITALIER	Eclampsie	Rupture utérine	Hémorragie	Infections	Complications avortement	Autres	Total
CHR BANFORA	0	1	2	3	2	9	17
CHN SOUROU SANON	2	8	2	11	2	36	61
CHR DEDOUGOU	0	0	1	0	1	5	7
CHR DORI	3	2	8	9	0	8	30
CHR FADA	1	2	0	1	0	7	11
CHR GAOUA	0	1	3	2	0	5	11
CHR KAYA	0	1	3	6	1	1	12
CHR DEDOUGOU	0	4	3	3	2	2	14
CHN YALAGDO	18	24	28	8	5	334	417
CHR OUAHIGOUYA	1	4	1	0	3	12	21
CHR TENKODOGO	1	1	1	0	1	7	11
<b>TOTAL</b>	<b>26</b>	<b>48</b>	<b>52</b>	<b>43</b>	<b>17</b>	<b>426</b>	<b>612</b>
%	4,248	7,843	8,497	7,026	2,778	69,608	100

## ACTIVITES DE LABORATOIRE

NATURE DES EXAMENS	CHR BANFORA		CHN SOURO SANON		CHR DEDOUGOU		CHR DORI		CHR FADA		CHR GAOUA		CHR KAYA		CHR KODOUG		CHN YALAGDO*		CHR OUAHIGOU		CHR TENKO		TOTAL
	total		total		total		total		total		total		total		total		total		total		total		
	Hospita	Externe	Hospita	Externe	Hospita	Externe	Hospita	Externe	Hospita	Externe	Hospita	Externe	Hospita	Externe	Hospita	Externe			hosp	Externe	Hospita	Externe	
<b>1. BACTERIOLOGIE</b>																							
Hémoculture	9	0	233	0	0	0	0	0	0	0	0	0	0	49	2	0	0	34	3	1	8	2	341
Coproculture	88	171	198	0	0	0	0	0	0	0	0	0	0	20	65	6	18	319	21	57	25	94	1082
Uroculture	66	174	0	0	0	0	0	0	0	0	0	0	18	192	9	13	154	17	47	23	315	1028	
ECBU	50	375	500	0	121	829	70	621	112	1280	705	897	56	729	202	303	244	247	366	266	1593	9566	
LCR	69	0	316	0	92	0	32	20	124	0	75	22	345	362	267	35	121	63	7	371	62	2383	
BK	0	22	28	0	0	0	5	45	0	0	187	337	11	225	97	41	0	0	0	86	306	1390	
Prélèvement vaginal	2	50	17	0	2	115	0	7	0	84	0	19	5	47	0	10	85	4	36	0	59	542	
Pus	7	5	0	0	0	0	1	0	0	3	2	0	8	32	1	16	1	13	6	0	8	103	
Prélèvement de gorge	2	0	0	0	0	0	0	0	0	0	0	0	4	6	0	0	34	0	0	0	0	46	
Liquide d'épanchement	5	0	0	0	1	0	6	36	9	0	4	1	5	1	1	0	15	0	0	9	1	94	
Spermoculture	0	0	0	0	0	0	0	0	0	0	0	0	0	5	0	0	0	0	1	0	3	9	
Prélèvement eaux	0	0	0	0	0	0	0	0	0	0	0	0	0	0	0	0	0	0	0	0	0	0	
Autres examens	0	0	755	0	0	0	5	0	0	0	0	0	0	0	0	0	0	0	0	0	0	0	760
<b>2. PARASITOLOGIE</b>																							
<b>MYCOLOGIE</b>																							
Selles KOP	322	1924	782	0	163	1206	114	983	158	1595	551	1886	256	2086	317	506	549	397	649	499	1918	16861	
Sang GE & frottis	1541	2577	414	0	640	410	201	250	144	1140	720	3818	1573	2890	1596	862	1706	3312	2534	4450	2018	32796	
Urines	0	0	0	0	0	0	0	0	90	293	0	0	0	0	0	0	1	0	0	0	0	384	
Ponction ganglionnaire	0	0	0	0	0	0	0	0	0	0	0	0	0	0	0	0	0	0	0	0	0	0	
Peau micro filaire	13	49	0	0	0	11	0	0	15	59	91	117	0	0	2	19	0	0	0	1	3	380	
Autres examens	0	0	0	0	0	0	0	0	0	0	0	0	0	0	0	0	7	0	0	0	0	7	
<b>3. ANAPATH</b>																							
<b>4. CYTOLOGIE</b>																							
Spermogramme	0	4	102	0	0	10	3	3	0	18	0	0	0	21	0	3	0	0	0	0	24	188	
Frottis cervico-vaginal	0	2	0	0	0	0	0	0	0	0	0	0	0	11	0	0	0	0	0	0	0	13	
Autres	0	0	0	0	0	0	0	0	0	0	0	0	0	0	0	0	1	0	0	0	0	1	
<b>5. BIOCHIMIE</b>																							
Ionogramme du sang	722	770	0	0	0	0	0	0	0	9	0	0	0	21	81	53	368	26	25	0	0	2075	
Ionogramme des urines	638	467	0	0	0	0	0	0	0	0	0	0	0	0	0	0	6	250	67	0	0	1428	
Urée/glycémie	648	709	8517	0	77	40	148	246	143	477	861	553	463	734	479	407	2113	410	176	2706	1239	21146	
Corps cétoniques	0	0	18	0	0	0	0	0	57	188	0	0	127	233	1	0	0	0	0	0	0	624	
Lactates pyruvates	0	0	0	0	0	0	0	0	0	0	0	0	0	0	0	0	0	0	0	0	0	0	
Hyperglycémie provoquée	0	0	0	0	0	0	0	0	0	0	0	0	0	0	0	0	0	0	0	0	0	0	
Créatinine	769	377	1981	0	151	124	16	20	1	9	79	70	7	3	329	173	545	763	282	118	108	5925	



## ACTIVITES DE LABORATOIRE (suite)

NATURE DES EXAMENS	CHR BANFORA		CHN SOURO SANON		CHR DEDOUGOU		CHR DORI		CHR FADA		CHR GAOUA		CHR KAYA		CHR KODOUG		CHN YALAGDO*		CHR OUAHIGOU		CHR TENKO		TOTAL
	Total examens		Total examens		Total examens		Total examens		Total examens		Total examens		Total examens		Total examens		Total examens		Total examens		Total examens		
	Hospita	Externe	Hospita	Externe	Hospita	Externe	Hospita	Externe	Hospita	Externe	Hospita	Externe	Hospita	Externe	Hospita	Externe	Hospita	Externe	Hospita	Externe	Hospita	Externe	
Amylasurie	0	2	37	0	0	0	0	0	0	0	0	0	0	0	0	4	0	0	0	0	0	43	
Bilirubine	70	10	448	0	0	0	0	1	0	0	0	0	0	41	22	47	84	74	1	1	799		
Calcémie	382	596	190	0	1	23	0	0	0	12	22	74	10	38	7	53	50	19	39	0	0	1516	
Protides totaux	39	31	124	0	0	0	0	1	0	0	0	0	3	4	16	1	19	24	2	13	9	286	
Fer sérique	0	0	1	0	0	0	0	1	0	0	0	0	0	3	4	0	0	0	0	0	0	9	
Alpha foeto protéine	0	0	0	0	0	0	0	0	0	0	0	0	0	0	0	0	0	0	0	0	0	0	
Uricémie	130	349	724	0	1	23	2	8	6	51	13	54	2	9	48	47	164	52	102	7	79	1871	
Electrophorèse protéines	0	0	85	0	0	0	0	0	0	0	0	0	0	1	0	0	0	18	140	0	0	244	
Electrophorèse de l'HB	56	419	2500	0	0	0	12	50	54	738	77	279	16	376	0	0	393	0	0	44	553	5567	
Lipides totaux	13	34	0	0	0	0	0	0	0	0	0	0	11	95	11	0	0	2	0	0	0	166	
Cholestérol	13	56	495	0	0	0	0	0	0	0	0	0	3	2	3	7	61	11	9	0	0	660	
Sel et pigments biliaires	0	0	1	0	0	0	9	3	0	0	0	0	0	6	0	0	0	0	0	3	1	23	
Triglycérides	19	42	395	0	0	0	0	0	0	0	0	0	0	0	0	0	11	0	0	0	0	467	
Gaz du sang	0	0	0	0	0	0	0	0	0	0	0	0	0	0	0	0	0	0	0	0	0	0	
Transaminases	194	224	976	0	18	41	34	35	4	13	9	12	6	35	14	20	414	142	174	44	62	2471	
Albumine/Sucre	7	42	226	0	7	32	2	24	29	114	8	28	0	38	1	1	206	4	33	19	39	860	
Phosphatases-Acides	0	0	7	0	0	0	0	0	14	35	4	7	0	0	0	0	3	0	0	7	35	112	
Phosphatases Alcalines	0	0	39	0	0	0	0	0	0	0	0	0	0	0	0	0	3	0	0	0	0	42	
CPK	0	0	27	0	0	0	0	0	0	0	0	0	0	0	0	0	1	0	0	15	1	44	
Autres examens	371	384	1833	0	0	2	6	2	0	1	2	3	2	0	0	0	108	0	0	0	0	2714	
<b>6. HORMONOLOGIE</b>																							
Prolactinémie	0	0	0	0	0	0	0	0	0	0	0	0	0	0	0	0	0	0	0	0	0	0	
FSH	0	0	0	0	0	0	0	0	0	0	0	0	0	0	0	0	0	0	0	0	0	0	
LH	0	0	0	0	0	0	0	0	0	0	0	0	0	0	0	0	0	0	0	0	0	0	
Oestrogénémie	0	0	0	0	0	0	0	0	0	0	0	0	0	0	0	0	0	0	0	0	0	0	
Progestéronémie	0	0	0	0	0	0	0	0	0	0	0	0	0	0	0	0	0	0	0	0	0	0	
T3T4	0	0	0	0	0	0	0	0	0	0	0	0	0	0	0	0	0	0	0	0	0	0	
Autres	0	0	0	0	0	0	0	0	0	0	0	0	0	0	0	0	189	0	0	0	0	189	
<b>7. HEMATOLOGIE</b>																							
<b>IMMUNOLOGIE</b>																							
Facteur rhésus/ABO	985	1761	0	0	527	321	187	405	679	1278	942	402	510	794	1480	359	1839	1531	835	2525	1587	18947	
Test coombs direct & indirect	0	4	0	0	0	4	0	0	0	0	0	0	0	0	0	0	21	0	0	0	0	29	
Hémogramme	1286	1122	971	0	398	269	141	232	104	240	713	192	172	100	0	0	3136	1062	313	86	87	10624	
VS	1231	1052	1368	0	398	264	0	0	29	137	713	192	40	64	0	0	2	12	19	70	72	5663	
TS/TC	11	48	17	0	21	27	6	68	14	162	6	4	23	40	0	0	379	7	20	11	117	981	
Numération plaquettes	0	0	0	0	253	58	27	6	0	0	0	0	0	0	0	0	1	0	0	0	0	345	

**ACTIVITES DE LABORATOIRE (suite)**

NATURE DES EXAMENS	CHR BANFORA		CHN SOURO SANON		CHR DEDOUGOU		CHR DORI		CHR FADA		CHR GAOUA		CHR KAYA		CHR KODOLUG		CHN YALAGDO*		CHR OUAHIGOU		CHR TENKO	
	Total exams		Total exams		Total exams		Total exams		Total exams		Total exams		Total exams		Total exams		Total exams		Total exams		Total exams	
	Hospita	Externe	Hospita	Externe	Hospita	Externe	Hospita	Externe	Hospita	Externe	Hospita	Externe	Hospita	Externe	Hospita	Externe	Hospita	Externe	Hospita	Externe	Hospita	Externe
Test d'emmel	0	0	0	0	0	0	0	0	0	0	0	0	0	0	0	0	0	0	0	0	0	0
Taux de réticulocytes	0	0	0	0	0	0	0	0	0	0	0	0	0	0	0	0	0	0	0	0	0	0
Adéno gramme	0	0	0	0	0	0	0	0	0	0	0	0	0	0	0	0	0	0	0	0	0	0
Myélogramme	0	0	0	0	173	24	0	0	0	0	0	0	0	0	0	0	5	0	0	0	0	202
Temps HOWELL	0	0	0	0	0	0	0	0	0	0	0	0	0	0	0	1	0	0	0	0	0	1
Facteur de coagulation	0	0	0	0	0	0	0	0	0	0	0	0	0	0	0	0	1	0	0	0	0	1
Hémostase	0	0	0	0	0	0	0	0	0	0	0	0	0	0	0	0	0	0	0	0	0	0
Fibrinogène	0	0	781	0	0	0	0	0	0	0	0	0	0	0	0	0	5	0	0	0	0	786
PDF	0	0	0	0	0	0	0	0	0	0	0	0	0	0	0	0	0	0	0	0	0	0
Temps de quick	0	0	0	0	0	0	0	0	0	0	0	0	0	0	0	0	0	0	0	0	0	0
Taux de prothrombine	0	0	0	0	0	0	0	0	0	0	0	0	0	0	0	0	0	0	0	0	0	0
ASLO	17	92	170	0	0	0	0	0	4	20	12	19	3	55	0	8	51	47	54	9	17	578
BW	8	447	205	0	5	197	12	446	10	872	112	254	0	113	0	773	60	15	162	2	104	3797
TIG	8	293	50	0	5	77	4	180	8	169	11	77	0	53	0	16	1	6	111	4	87	1160
Prolans	0	0	0	0	0	0	0	0	0	0	0	0	0	0	0	0	0	0	0	0	0	0
Sérodiagnostic Widal	167	492	137	0	18	35	43	174	28	432	86	314	48	41	12	30	170	67	159	54	144	2651
HIV1	51	809	0	0	94	190	72	24	0	206	81	38	15	416	0	0	0	213	132	6	1363	3710
HIV2	1	386	1374	0	0	0	0	0	2	447	17	43	0	132	13	803	76	3	4	0	0	3301
TPHA	8	710	22	0	0	8	1	9	7	233	24	42	8	276	0	0	29	9	9	1	5	1401
Hépatites virales HBSAG	0	493	1245	0	31	164	0	0	0	418	10	10	0	0	0	739	18	17	147	7	1296	4595
A	0	0	0	0	0	0	0	0	0	0	0	8	0	0	0	0	0	0	0	0	0	8
C	0	0	0	0	0	0	0	0	0	0	0	0	0	0	0	0	0	0	0	0	0	0
Toxoplasmose	0	0	0	0	0	0	0	0	0	0	0	0	0	0	0	0	0	0	0	0	0	0
Rubéole	0	0	0	0	0	0	0	0	0	0	0	0	0	0	0	0	0	0	0	0	0	0
CRP	0	0	60	0	0	0	0	0	0	0	0	0	0	0	0	0	0	0	0	0	0	0
Autres examens	333	313	1647	0	96	0	39	31	440	0	0	0	0	0	0	0	120	219	0	78	1360	4676
<b>Total</b>	<b>10 714</b>	<b>17 887</b>	<b>34 149</b>	<b>0</b>	<b>3 873</b>	<b>4 606</b>	<b>1 316</b>	<b>3 958</b>	<b>2 562</b>	<b>10 948</b>	<b>7 009</b>	<b>9 935</b>	<b>4 303</b>	<b>10 611</b>	<b>5 922</b>	<b>5 377</b>	<b>14 874</b>	<b>9 167</b>	<b>6 837</b>	<b>14 197</b>	<b>15 015</b>	<b>193257</b>

## FIBROSCOPIE

CENTRE HOSPITALIER	Nature des activités	Nombre d'examens	Nombre de biopsies	Total
CHR Banfora	Voie digestive haute	0	0	0
	Voie digestive basse	0	0	0
	Bronchoscopie	0	0	0
CHN Souro Sanon	Voie digestive haute	66	1	67
	Voie digestive basse	4	0	4
	Bronchoscopie	0	0	0
CHR Dédougou	Voie digestive haute	0	0	0
	Voie digestive basse	0	0	0
	Bronchoscopie	0	0	0
CHR Dori	Voie digestive haute	0	0	0
	Voie digestive basse	0	0	0
	Bronchoscopie	0	0	0
CHR Fada	Voie digestive haute	0	0	0
	Voie digestive basse	0	0	0
	Bronchoscopie	0	0	0
CHR Gaoua	Voie digestive haute	0	0	0
	Voie digestive basse	0	0	0
	Bronchoscopie	0	0	0
CHR Kaya	Voie digestive haute	0	0	0
	Voie digestive basse	0	0	0
	Bronchoscopie	0	0	0
CHR Koudougou	Voie digestive haute	0	0	0
	Voie digestive basse	0	0	0
	Bronchoscopie	0	0	0
CHN Yalgado Ouédraogo	Voie digestive haute	13	0	13
	Voie digestive basse	201	0	201
	Bronchoscopie	5	0	5
CHR Ouahigouya	Voie digestive haute	0	0	0
	Voie digestive basse	0	0	0
	Bronchoscopie	0	0	0
CHR Tenkodogo	Voie digestive haute	0	0	0
	Voie digestive basse	0	0	0
	Bronchoscopie	0	0	0
<b>Total</b>		<b>289</b>	<b>1</b>	<b>290</b>

## ACTIVITES DE RADIOLOGIE

CENTRE HOSPITALIER	Nature des activités	Nombre D'examens	Nombre de clichés utilisés		
			Total	Sans préparation	Avec préparation
CHR BANFORA	OS	559	680	680	0
	THORAX	554	554	554	0
	TOGD	0	0	0	0
	LAV.BARYTE	0	0	0	0
	UIV	0	0	0	0
	HSG	22	162	22	140
	RADIOSCOPIE	0	0	0	0
	ASP	43	43	43	0
	ECHOGRAPHIE	0	0	0	0
AUTRES	68	68	68	0	
CHN SOURO SANON BOBO-DSSO	OS	4 612	14 877	10 921	1 747
	THORAX	4129	0	0	0
	TOGD	2	0	0	0
	LAV.BARYTE	58	0	0	0
	UIV	89	0	0	0
	HSG	173	0	0	0
	RADIOSCOPIE	9	0	0	0
	ASP	216	0	0	0
	ECHOGRAPHIE	0	0	0	0
AUTRES	223	0	0	0	
CHR DEDOUGOU	OS	558	651	651	0
	THORAX	238	238	238	0
	TOGD	0	0	0	0
	LAV.BARYTE	0	0	0	0
	UIV	1	8	1	7
	HSG	3	25	3	22
	RADIOSCOPIE	0	0	0	0
	ASP	38	12	12	0
	ECHOGRAPHIE	633	26	26	0
AUTRES	0	0	0	0	
CHR DORI	OS	420	437	626	0
	THORAX	325	273	369	0
	TOGD	0	0	0	0
	LAV.BARYTE	0	0	0	0
	UIV	3	12	0	26
	HSG	3	31	0	23
	RADIOSCOPIE	0	0	0	0
	ASP	208	200	254	0
	ECHOGRAPHIE	157	0	0	0
AUTRES	36	51	60	0	
CHR FADA	OS	682	945	945	0
	THORAX	717	995	995	0
	TOGD	0	0	0	0
	LAV.BARYTE	0	0	0	0
	UIV	1	10	1	9
	HSG	0	0	0	0
	RADIOSCOPIE	0	0	0	0
	ASP	80	153	153	0
	ECHOGRAPHIE	0	0	0	0
AUTRES	0	0	0	0	

### ACTIVITES DE RADIOLOGIE (suite)

CENTRE HOSPITALIER	Nature des activités	Nombre D'examens	Nombre de clichés utilisés		
			Total	Sans préparation	Avec préparation
CHR GAOUA	OS	445	0	0	0
	THORAX	409	0	0	0
	TOGD	0	0	0	0
	LAV.BARYTE	9	0	0	0
	UIV	3	0	0	0
	HSG	0	0	0	0
	RADIOSCOPIE	98	0	0	0
	ASP	40	0	0	0
	ECHOGRAPHIE	563	0	0	0
AUTRES	77	0	0	0	
CHR KAYA	OS	412	412	319	0
	THORAX	105	105	66	0
	TOGD	0	0	0	0
	LAV.BARYTE	0	0	0	0
	UIV	1	1	0	1
	HSG	3	3	0	2
	RADIOSCOPIE	0	0	0	0
	ASP	36	36	20	0
	ECHOGRAPHIE	0	0	0	0
AUTRES	0	0	0	0	
CHR KOUDOUGOU	OS	497	746	746	0
	THORAX	398	403	403	0
	TOGD	0	0	0	0
	LAV.BARYTE	0	0	0	0
	UIV	0	0	0	0
	HSG	8	75	2	73
	RADIOSCOPIE	0	0	0	0
	ASP	48	45	48	0
	ECHOGRAPHIE	69	24	24	0
AUTRES	181	142	142	0	
CHN YALGADO OUEDRAOGO OUAGADOUGOU	OS	2 481	0	0	0
	THORAX	602	0	0	0
	TOGD	4	0	0	0
	LAV.BARYTE	4	0	0	0
	UIV	13	0	0	0
	HSG	11	0	0	0
	RADIOSCOPIE	97	0	0	0
	ASP	128	0	0	0
	ECHOGRAPHIE	260	0	0	0
AUTRES	81	0	0	0	
CHR OUAHIGOUYA	OS	587	909	909	0
	THORAX	352	847	547	0
	TOGD	0	0	0	0
	LAV.BARYTE	0	0	0	0
	UIV	0	0	0	0
	HSG	19	148	25	123
	RADIOSCOPIE	0	0	0	0
	ASP	87	160	160	0
	ECHOGRAPHIE	508	508	0	0
AUTRES	183	321	307	14	
CHR TENKODOGO	OS	730	1 188	1 188	0
	THORAX	395	395	395	0
	TOGD	0	0	0	0
	LAV.BARYTE	0	0	0	0
	UIV	0	0	0	0
	HSG	0	0	0	0
	RADIOSCOPIE	0	0	0	0
	ASP	97	97	97	0
	ECHOGRAPHIE	0	0	0	0
AUTRES	0	0	0	0	
<b>TOTAL</b>		<b>24 901</b>	<b>27 016</b>	<b>22 020</b>	<b>2 187</b>

## ACTIVITES CHIRURGICALES

CENTRE HOSPITALIER	Interventions pratiquées	Cas			Décès		
		M	F	Total	M	F	Total
CHR BANFORA	Traumato	9	2	11	0	0	0
	Chir. viscérale	666	82	748	0	0	0
	Chir. parties molles	96	5	101	0	0	0
	Autres interventions	40	2	42	0	0	0
CHN SOURO SANON	Traumato	453	174	627	2	1	3
	Chir. viscérale	419	151	570	6	0	6
	Chir. parties molles	515	163	678	0	0	0
	Autres interventions	900	268	1168	3	1	4
CHR DEDOUGOU	Traumato	7	0	7	0	0	0
	Chir. viscérale	22	4	26	1	0	1
	Chir. parties molles	10	0	10	2	0	2
	Autres interventions	11	78	89	0	1	1
CHR DORI	Traumato	17	2	19	0	0	0
	Chir. viscérale	12	39	51	0	0	0
	Chir. parties molles	79	15	94	0	0	0
	Autres interventions	25	28	53	0	0	0
CHR FADA	Traumato	0	0	0	0	0	0
	Chir. viscérale	0	0	0	0	0	0
	Chir. parties molles	0	0	0	0	0	0
	Autres interventions	0	0	0	0	0	0
CHR GAOUA	Traumato	42	7	49	0	0	0
	Chir. viscérale	367	135	502	0	0	0
	Chir. parties molles	2	3	5	0	0	0
	Autres interventions	20	12	32	0	0	0
CHR KAYA	Traumato	10	6	16	0	0	0
	Chir. viscérale	30	8	38	0	0	0
	Chir. parties molles	28	10	38	0	0	0
	Autres interventions	14	1	15	0	0	0
CHR KOUDOUGOU	Traumato	15	6	21	0	0	0
	Chir. viscérale	252	89	341	0	0	0
	Chir. parties molles	75	19	94	0	0	0
	Autres interventions	7	3	10	0	0	0
CHN YALGADO OUEDRAOGO	Traumato			59			0
	Chir. viscérale			90			0
	Autres interventions			27			0
CHR OUAHIGOUYA	Traumato	28	9	37	0	0	0
	Chir. viscérale	140	104	244	1	2	3
	Chir. parties molles	132	44	176	0	0	0
	Autres interventions	26	56	82	0	0	0
CHR TENKODOGO	Traumato	16	4	20	0	0	0
	Chir. viscérale	211	29	240	1	0	1
	Chir. parties molles	201	12	213	0	0	0
	Autres interventions	66	20	86	0	0	0
<b>TOTAL</b>		<b>4 963</b>	<b>1 590</b>	<b>6 729</b>	<b>16</b>	<b>5</b>	<b>21</b>

## CONSULTATIONS EXTERNES

MALADIES	0-11 Mois		1-4 Ans		5-14 Ans		Adultes		TOTAL
	M	F	M	F	M	F	M	F	
<b>I. MALADIES INFECT. &amp; PARASITAIRES</b>									
<b>1. Maladies infectieuses intestinales</b>									
Diarrhées fébriles	643	507	603	505	169	143	248	213	3 031
Syndromes dysentériques	29	34	92	69	46	38	368	333	1 009
Syndromes typiques	67	40	94	71	65	42	137	128	644
Intox. alimentaires bactériennes	26	11	39	22	21	12	48	44	223
<b>2. Tuberculoses</b>									
Tuberculoses (suspicion)	0	0	7	2	4	3	99	46	161
<b>3. Autres maladies infectieuses</b>									
Charbon	0	0	0	0	0	0	0	0	-
Rage	0	0	0	0	0	0	0	1	1
Diphthérie	0	0	0	0	0	0	0	0	-
Coqueluche	1	0	0	0	1	0	0	0	2
Tétanos	1	1	0	2	5	0	8	2	19
Poliomyélite	0	0	0	0	0	0	0	0	-
Zona	0	1	1	0	2	0	29	28	61
Varicelle	5	3	19	20	14	24	7	3	95
Rougeole	6	3	5	5	5	1	4	2	31
Méningite							31	37	68
Ictères fébriles	77	24	17	10	15	3	19	10	175
Paludisme	2 365	2 218	3 618	4 045	1 794	1 608	3 897	4 676	24 221
Hématurie terminale	7	6	30	20	34	21	171	168	457
Parasitoses intestinales	181	143	478	357	283	303	1180	1226	4 151
Filarioses	0	0	2	0	1	2	29	29	63
Syphilis (toutes formes)	0	0	0	0	0	0	17	5	22
Urétrites	4	4	12	1	2	5	156	238	422
SIDA (suspicion)	8	8	17	10	9	6	200	221	479
Ulcérations génitales	0	0	0	0	2	0	24	28	54
Végétations vénériennes	0	0	1	0	0	0	7	12	20
Autres maladies vénériennes	1	0	0	0	2	1	129	182	315
<b>II. TUMEURS (suspicion)</b>									
1. T.M. lèvres, cav. Bucc. & pharynx	10	9	5	3	5	1	14	6	53
2. T.M. app. Digest. & péritoine	0	0	4	1	1	1	45	21	73
3. T.M. app. respiratoire	0	1	0	0	0	1	1	4	7
4. T.M. os. tissu conj. peau & sein	0	0	0	0	2	1	9	37	49
5. T.M. org. génitaux urinaires	3	2	1	0	0	2	24	27	59
6. T.M. d'autres sièges	2	0	1	1	1	0	27	11	43
7. T.M. tissu lymphatiq. & hématop.	0	0	0	0	0	0	8	3	11
8. T. bénignes	1	1	1	2	5	3	35	75	123
9. T. de nature non précisée	2	0	3	1	2	1	23	36	68
<b>III. MAL. ENDOC. TROUBLES METAB. MALNUT.</b>									
1. Troubles des glandes thyroïdes	0	0	0	0	1	0	5	28	34
2. Diabète	0	0	0	0	1	5	75	66	147
3. Autres mal. glandes endocrines	1	1	0	0	0	6	4	34	46
4. Kwashiorkor	81	80	173	113	15	11	0	0	473
5. Marasme	189	171	331	353	16	10	2	2	1 074
6. Goutte	0	0	1	0	0	0	14	17	32
7. Autres troubles méta. & nutrition	26	16	19	14	4	3	59	79	220
<b>IV. MAL. SANG &amp; ORG. HEMATOPOIET.</b>									
1. Anémies	398	440	627	520	112	92	71	129	2 389
dont Drépanocytose	5	9	24	19	37	24	98	96	312
2. Autres	0	1	0	2	3	5	28	32	71
<b>V. TROUBLES MENTAUX</b>									
1. Psychoses	0	0	0	0	4	0	533	323	860
2. Névroses	0	0	0	0	2	1	130	150	283
3. Retard mental	0	1	5	1	1	1	1	1	11
4. Abus de drogue	0	0	0	0	1	0	25	5	31

## CONSULTATIONS EXTERNES (suite)

MALADIES	0-11 Mois		1-4 Ans		5-14 Ans		Adultes		TOTAL
	M	F	M	F	M	F	M	F	
<b>VI. MAL. SYST. NERVEUX</b>									
1. Hémiplégie	1	0	1	0	1	1	39	14	57
2. Epilepsie	0	13	41	19	76	52	260	251	712
3. Aut. Mal. Syst. Nerv. central	4	4	9	5	7	6	53	67	155
4. Mal. Syst. Nerv. périphérique	1	4	3	6	4	4	89	64	175
<b>VII. MAL. OEIL &amp; ANNEXES</b>									
1. Glaucome	6	1	2	1	5	20	177	100	312
2. Cataracte	3	2	6	2	13	77	1170	692	1 965
3. Trachome	1	1	3	1	15	14	139	173	347
4. Troubles de la vision	47	27	65	53	149	112	1 361	1 045	2 859
5. Autres affections de l'oeil	312	198	463	301	948	621	5185	4132	12 160
<b>VIII. MALADIES DE L'OREILLE</b>									
1. Mastoïtides	1	0	4	3	6	2	2	6	24
2. Otites	280	257	514	412	477	337	1100	1195	4 572
3. Troubles de l'audition	2	8	34	30	63	57	293	208	695
4. Troubles labyrinthiques	68	64	99	57	98	84	268	280	1 018
5. Autres	177	187	420	361	479	387	1 559	1 719	5 289
<b>IX. MAL. APP. CIRCULATOIRE</b>									
1. Cardiopathies congénitales	8	27	6	32	1	10	46	57	187
2. Cardiopathies rhumatismales	0	1	2	5	3	10	38	29	88
3. Autres cardiopathies	3	4	13	8	15	53	650	709	1 455
4. H.T.A.	1	0	1	1	2	37	834	732	1 608
5. Mal. Vasc. cérébrales	0	0	0	0	1	2	33	68	104
6. Mal. des artères & veines	0	0	4	2	4	4	83	88	185
<b>X. MAL. APP. RESPIRATOIRE</b>									
1. Aff. aigues voies resp.									
2. Aff. chroniques des voies respiratoires									
3. Pneumonies									
4. Asthme									
5. Aut. Mal. Pulm. Obstruq. chronique	3	1	2	4	7	8	71	67	163
6. Pleuresie	0	0	0	2	0	0	23	5	30
7. Aut. Mal. App. respiratoire	72	65	80	67	82	86	331	314	1 097
<b>XI. MALADIES APP. DIGESTIF</b>									
1. Mal. Cav. Bucc. Gland. Saliv. Max.	102	66	128	126	389	232	2 028	2 053	5 124
2. Mal. Oesoph. estomac & duodénum	2	6	6	18	31	27	336	464	890
3. Appendicite	1	1	0	0	12	8	207	131	360
4. Hernie abdominale	36	16	42	27	53	12	1014	143	1 343
5. Entérites & colites non infectieuses	46	27	36	26	17	10	100	67	329
6. Occlusion intestinale	1	0	6	2	23	9	126	45	212
7. Péritonite	0	0	0	0	7	8	57	19	91
8. Aut. Mal. de l'intestin	6	4	9	6	1	0	30	32	88
9. Cirrhose	4	0	2	2	0	1	53	30	92
10. Aut. Mal. foie & voies biliaires	2	0	7	3	9	4	102	68	195
11. Aut. Mal. App. digestif									



## CONSULTATIONS EXTERNES (suite)

MALADIES	0-11 Mois		1-4 Ans		5-14 Ans		Adultes		TOTAL
	M	F	M	F	M	F	M	F	
<b>XII. MAL. ORG. GENITO-URINAIRES</b>									
1. Néphrite, synd. néphro. & néphrose	3	3	16	22	22	19	186	83	354
2. Mal. App. urinaire	64	46	55	45	52	36	840	489	1 627
3. Hydrocèle	7	1	5	0	15	1	371	0	400
4. Aut. Mal. Org. Genit. homme	16	0	24	3	19	3	485	12	562
5. Mal. du sein	0	0	0	2	0	0	0	114	116
6. Aff. Inflam. Org. Pelv. femme	0	1	0	3	0	7	2	729	742
7. Prolapsus	0	0	0	0	0	1	4	114	119
8. Fistules vésico-vaginales	0	0	0	0	0	0	0	65	65
9. Aut. Aff. Org. Genit. femme	0	2	0	0	0	3	0	953	958
<b>XIII. GROSS. ACCOUC. SUITES DE COUCHES</b>									
1. Avortements	0	0	0	0	0	0	3	191	194
2. Complic. grossesses	0	0	0	0	0	0	18	314	332
3. Accouch. normal	0	0	0	0	0	0	107	1807	1 914
4. Accouch. dystocique	0	0	0	0	0	0	19	431	450
5. Complic. suites de couches	0	0	0	0	0	0	7	35	42
<b>XIV. MALADIES DE LA PEAU</b>									
1. Infect. peau & tissus cellul. s/cut.	155	152	102	81	58	44	119	101	812
2. Aff. inflammatoires	21	38	37	25	26	25	110	85	367
3. Aut. Mal. de la peau	40	33	31	34	33	22	193	194	580
<b>XV. MAL. SYST. OSTEO-ARTIC. MUSCLES &amp; DU TISSU CONJONCTIF</b>									
1. R.A.A.	19	42	7	8	11	7	72	59	225
2. Arthrite	2	1	8	7	12	7	38	42	117
3. Arthrose	1	2	3	9	8	15	163	164	365
4. Arthropathie	2	2	6	5	4	11	44	25	99
5. Ostéïte/ostéomyélite	0	2	2	1	11	5	31	18	70
6. Myosite	2	1	7	5	14	10	107	33	179
7. Autres	6	2	20	13	25	20	225	199	510
<b>XVI. ANOMALIES CONGENITALES</b>									
1. Spina bifida	6	5	0	0	0	0	0	0	11
2. Hydrocéphalie/microcéphalie	7	4	0	0	0	0	0	0	11
3. Cardiopathie congénitale	1	1	0	0	0	1	0	0	3
4. Bec de lièvre (fente palatine)	2	4	0	0	3	1	0	1	11
5. Omphalocèle	1	1	1	0	0	0	0	0	3
6. Anomalie congénitale de l'oeil	1	2	1	0	0	0	0	0	4
7. Autres	69	68	9	10	5	5	1	1	168

## CONSULTATIONS EXTERNES (suite)

MALADIES	0-11 Mois		1-4 Ans		5-14 Ans		Adultes		TOTAL
	M	F	M	F	M	F	M	F	
<b>XVII. AFFECTIONS PERINATALES</b>									
1. Trauma. Obstét. nouveau-né	2	4	0	0	0	0	0	0	6
2. Ictère néonatal	36	24	1	0	0	0	0	0	61
3. Autres	54	49	4	0	1	0	0	0	108
<b>XVIII. LESIONS &amp; TRAUMATISME</b>									
1. Fractures	4	1	10	3	64	20	243	206	551
2. Luxations	0	2	3	3	13	9	34	21	85
3. Trauma. internes	1	0	14	10	40	8	244	63	380
4. Trauma. craniens	6	0	12	8	80	36	442	138	722
5. Plaies	9	5	62	29	153	66	652	252	1 228
6. Brûlures	5	15	26	15	38	234	309	97	739
7. Autres trauma.	9	6	69	47	166	101	1151	484	2 033
<b>XIX. INTOXICATION &amp; EMPOISONNEMENT</b>									
1. Intox. Medic./prod. Biolog.	2	8	18	8	17	9	22	23	107
2. Intox. Subt. non médicinales	0	1	5	8	4	8	12	4	42
3. Morsures de serpent	0	3	4	2	16	11	78	57	171
4. Morsures de chien	1	0	10	1	17	13	29	18	89
6. Autres	1	0	5	6	8	1	41	29	91
<b>XX. SYMPT. SIGN. ETAT MORBIDE MAL DEFINIS</b>									
1. Symptômes	0	0	0	0	0	0	0	0	-
1.1 Symptômes généraux	74	63	74	63	66	52	364	346	1 102
1.2 Symp. Sys. Nerv. & ostéo-musc.	4	3	1	4	4	1	64	48	129
1.3 Symp. téguments	0	0	0	0	2	0	32	11	45
1.4 Symp. Nut.métab. & dévelop.	0	0	1	4	1	0	11	15	32
1.5 Symp. tête & région cervicale	4	3	7	7	8	7	72	104	212
1.6 Symp. App. cardio-vasculaire	9	14	16	15	13	10	47	25	149
1.7 Symp. App. Resp. & thorax	39	32	39	40	10	7	83	67	317
1.8 Symp. App. digestif	36	38	32	27	15	12	287	230	677
1.9 Symp. App. urinaire	14	9	3	4	3	2	107	99	241
1.10 Aut. Symp. abdomen & bassin	21	11	13	12	20	19	72	78	246
2. Mort subite de cause inconnue	7	9	3	5	2	0	17	15	58
3. Aut. causes mal définies ou inconnues morbidité & mortalité	129	115	145	78	109	89	691	1409	2 765
<b>TOTAL</b>	<b>6221</b>	<b>5 547</b>	<b>9 150</b>	<b>8 425</b>	<b>6 874</b>	<b>5 634</b>	<b>34 145</b>	<b>33 979</b>	<b>10 9 975</b>

## DONNEES SUR LES HOSPITALISATIONS

MALADIES	0-11 Mois				1-4 Ans				5-14 Ans				Adultes				TOTAL	
	M		F		M		F		M		F		M		F			
	C	D	C	D	C	D	C	D	C	D	C	D	C	D	C	D	C	D
<b>I. MALADIES INFECT, &amp; PARASITAIRES</b>																		
<b>1, Maladies infectieuses intestinales</b>																		
Choléra	0	0	0	0	0	0	0	0	0	0	0	0	0	0	0	0	0	0
Fièvres typhoides & paratyphoides	37	0	21	1	114	2	73	0	101	1	82	2	125	13	105	8	658	27
Diarrhées fébriles	490	26	320	23	401	21	310	18	59	1	61	0	178	7	213	11	2032	107
Autres diarrhées infectieuses	229	14	170	5	171	9	127	7	37	0	26	0	187	15	205	7	1152	57
Abcès amibiens du foie	0	0	0	0	1	0	1	0	1	0	1	0	22	1	14	0	40	1
Intox, alimentaires bactériennes	4	0	4	0	10	1	14	0	13	1	13	0	21	0	18	1	97	3
<b>2, Tuberculoses</b>																		
Primo-infections tuberculeuses	0	0	0	0	0	0	0	0	0	0	0	0	4	2	2	1	6	3
Tuberculose pulmonaire	0	0	0	0	1	0	0	0	2	1	0	0	103	16	53	12	159	29
Pleurésie tuberculeuse	0	0	0	0	0	0	0	0	1	0	2	0	62	6	45	2	110	8
Tuberculose des méning.& syst.nerv.central	0	0	1	1	0	0	0	0	0	0	0	0	0	0	0	0	1	1
T. péritoine, intest.& ganglion	0	0	0	0	1	0	0	0	0	0	1	0	5	1	4	0	11	1
T.os & articulations	0	0	0	0	0	0	0	0	0	0	0	0	6	1	2	0	8	1
Autres formes de tuberculose	0	0	0	0	3	0	0	0	2	0	2	1	13	2	20	3	40	6
<b>3, Autres maladies infectieuses</b>																		
Charbon	0	0	0	0	1	0	0	0	1	1	0	0	0	0	0	0	2	1
Rage	0	0	0	0	1	0	1	0	1	1	0	0	5	4	2	2	10	7
Diphthérie	0	0	0	0	0	0	0	0	0	0	0	0	0	0	0	0	0	0
Coqueluche	0	0	0	0	0	0	0	0	3	1	1	0	2	1	0	0	6	2

## DONNEES SUR LES HOSPITALISATIONS (suite)

MALADIES	0-11 Mois				1-4 Ans				5-14 Ans				Adultes				TOTAL	
	M		F		M		F		M		F		M		F		C	D
	C	D	C	D	C	D	C	D	C	D	C	D	C	D	C	D	C	D
<b>3. Autres maladies infectieuses (suite)</b>																		
Tétanos	1	1	2	1	4	0	1	0	7	0	4	1	15	4	6	2	40	9
Poliomyélite	0	0	0	0	0	0	0	0	0	0	0	0	0	0	0	0	0	0
Zona	0	0	0	0	0	0	0	0	0	0	0	0	4	0	5	0	9	0
Varicelle	1	0	0	0	4	0	0	0	1	0	0	0	0	0	2	0	8	0
Rougeole	7	0	6	1	6	0	5	1	5	0	0	0	2	0	6	0	37	2
Fièvre jaune	0	0	0	0	1	0	0	0	0	0	2	0	3	1	1	0	7	1
Hépatite virale	2	2	2	1	0	0	0	0	2	0	3	0	24	5	11	5	44	13
Méningites	17	1	10	0	6	0	4	0	3	1	7	1	7	4	5	2	59	9
à méningocoque	37	8	31	8	51	12	37	8	49	9	32	6	33	3	30	9	300	63
à liquide clair non tuberc.	2	0	3	1	1	0	1	1	1	1	1	0	1	0	1	0	11	3
autres méningites	79	20	70	22	73	17	57	11	56	9	51	8	77	29	80	34	543	150
Ictères fébriles	22	4	9	2	6	3	3	2	13	5	4	3	14	2	14	8	85	29
Paludisme	24	1	19	0	30	0	14	0	6	0	6	0	13	1	37	1	149	3
Paludisme simple	139	0	102	0	177	0	126	0	79	0	82	0	280	0	379	0	<b>1 364</b>	<b>0</b>
Paludisme grave	1770	101	1467	97	3 087	193	2 454	100	915	32	747	25	575	31	993	26	<b>12 008</b>	<b>605</b>
Hématurie terminale	94	13	68	10	179	14	123	7	70	2	40	1	187	12	205	11	966	70
Parasitoses intestinales	25	0	29	0	72	0	74	0	39	0	28	0	158	0	172	0	597	0
Dysenteries amibiennes	6	0	4	0	34	1	22	1	26	0	10	0	63	2	66	0	231	4
Ankylostomoses	1	0	2	0	2	0	2	0	0	0	0	0	4	0	4	0	15	0
Autres helminthiases	0	0	0	0	1	0	0	0	0	0	0	0	2	0	3	0	6	0
Filarioses	0	0	0	0	0	0	0	0	0	0	0	0	6	0	3	0	9	0
Syphilis (toutes formes)	0	0	0	0	1	1	2	0	0	0	0	0	36	0	7	0	46	1
Urétrites	2	0	1	0	3	0	1	0	1	0	2	0	19	0	18	0	47	0
Ulcérations génitales	0	0	0	0	0	0	0	0	0	0	0	0	75	27	116	29	191	56
Végétations vénériennes	0	0	0	0	0	0	0	0	0	0	0	0	0	0	0	0	0	0
Autres maladies vénériennes	14	5	4	2	0	0	0	0	2	0	1	0	9	3	8	2	38	12
<b>SIDA (suspicion)</b>	2	0	4	3	4	3	13	6	2	1	4	3	182	29	169	33	380	78
<b>II . TUMEURS (suspicion)</b>																		
1. T.M. lèvres, cav. Bucc. & pharynx	0	0	0	0	0	0	2	0	6	0	0	0	4	0	1	0	13	0
dont Burkitt	0	0	0	0	1	0	1	0	3	0	4	0	10	1	15	4	34	5
2. T.M. app. Digest. & péritoine	0	0	0	0	1	0	0	0	5	0	2	0	63	8	32	5	103	13
3. T.M. app. Respir.& thorax	0	0	0	0	0	0	1	0	1	0	1	1	13	1	7	0	23	2
4. T.M. os, tissu conj. peau & sein	0	0	0	0	0	0	0	0	1	0	0	0	16	2	51	1	68	3
5. T.M. os & cartilage	0	0	1	0	1	0	0	0	2	0	1	0	2	0	5	0	12	0
6. T.M. org. Génito-urinaires	0	0	0	0	0	0	1	0	1	0	2	0	24	1	34	0	62	1
7. T.M. organes génit. Masc.	0	0	0	0	4	0	1	0	2	0	2	0	17	2	2	0	28	2
8. T.M. de l'utérus & annexes	0	0	0	0	0	0	2	0	2	0	1	0	1	0	21	1	27	1

## DONNEES SUR LES HOSPITALISATIONS (suite)

MALADIES	0-11 Mois				1-4 Ans				5-14 Ans				Adultes				TOTAL	
	C	D	C	D	C	D	C	D	C	D	C	D	C	D	C	D	C	D
	<b>II, TUMEURS (suspicion) : suite</b>																	
9. T.M. tissu lymphatiq. & hématop.	0	0	0	0	0	0	0	0	2	0	1	0	6	0	5	0	14	0
10. T.bénignes	5	0	1	0	3	0	2	0	6	0	3	0	16	0	30	0	66	0
11. T. de nature non précisée	0	0	0	0	2	0	1	0	3	0	1	0	30	0	26	2	63	2
<b>III. MAL. ENDOC. TROUBLES METAB. MALNUT.</b>																		
1. Troubles des glandes thyroïdes	0	0	0	0	0	0	0	0	1	0	0	0	16	2	22	3	39	5
-Hyperthyroïdie	0	0	0	0	0	0	1	0	0	0	0	0	3	1	5	0	9	1
-Hypothyroïdie	0	0	0	0	40	5	21	2	10	1	6	0	6	0	10	0	93	8
2. Diabète	16	4	15	1	24	6	14	1	2	0	1	0	45	2	26	3	143	17
3. Autres mal. glandes endocriniennes	0	0	0	0	0	0	0	0	0	0	1	0	6	1	2	0	9	1
4. Kwashiorkor	35	4	38	4	181	25	146	17	9	1	2	0	6	2	6	1	423	54
5. Marasme	211	12	124	17	289	25	167	16	5	1	4	0	0	0	0	0	800	71
6. Goutte	0	0	0	0	11	2	6	0	1	0	0	0	5	0	8	0	31	2
7. Autres troubles méta, & nutrition	41	10	37	8	62	7	74	14	16	4	2	1	53	11	74	6	359	61
<b>IV, MAL. SANG &amp; ORG. HEMATOPOIET.</b>																		
1. Anémies	446	32	393	23	613	31	469	10	74	5	55	4	164	6	398	41	2612	152
2. Drépanocytose	76	10	11	2	44	7	32	4	28	0	17	1	36	1	37	2	281	27
3. Hémoglobine C	0	0	1	0	4	0	1	0	2	0	0	0	5	0	3	0	16	0
4. Autres hémoglobinopathies	3	0	2	0	1	0	1	0	0	0	0	0	3	0	1	0	11	0
5. Autres maladies du sang	2	0	1	1	4	0	5	1	11	3	10	0	19	0	4	0	56	5
<b>V. TROUBLES MENTAUX</b>																		
1. Psychose schizophrénique	0	0	0	0	0	0	0	0	0	0	0	0	73	0	26	0	99	0
2. Psychose affective	0	0	0	0	0	0	0	0	0	0	0	0	41	0	38	0	79	0
3. Etat délirant	0	0	0	0	0	0	1	0	0	0	0	0	21	0	14	1	36	1
4. Autres psychoses non organiques	0	0	0	0	0	0	0	0	2	0	0	0	23	1	30	0	55	1
5. Psychoses spécifiques de l'enfance	0	0	1	0	0	0	0	0	0	0	2	0	0	0	0	0	3	0
6. Etat psychotique organique	0	0	0	0	0	0	0	0	0	0	0	0	30	0	1	0	31	0
7. Névroses	0	0	0	0	0	0	0	0	0	0	0	0	6	0	6	0	12	0
8. Retard mental	0	0	0	0	0	0	0	0	0	0	0	0	0	0	0	0	0	0
9. Abus de drogue	0	0	0	0	0	0	0	0	1	0	0	0	4	1	3	0	8	1
<b>VI. MAL. SYST. NERVEUX</b>																		
1. Hémiplégie	0	0	0	0	0	0	0	0	1	0	1	0	52	3	29	1	83	4
2. Epilepsie	0	0	0	0	4	0	0	0	5	1	2	0	19	0	18	0	48	1
3. Polynévrites	0	0	0	0	0	0	0	0	0	0	0	0	2	0	1	0	3	0
4. Aut. mal. syst. nerv. central	1	0	0	0	0	0	2	1	5	1	4	3	35	5	17	4	64	14
5. Aut. Mal. syst. nerv. périphérique	0	0	1	0	2	0	1	0	3	0	1	0	30	0	28	1	66	1

## DONNEES SUR LES HOSPITALISATIONS (suite)

<b>MALADIES</b>	<b>0-11 Mois</b>				<b>1-4 Ans</b>				<b>5-14 Ans</b>				<b>Adultes</b>				<b>TOTAL</b>		
	<b>C</b>	<b>D</b>	<b>C</b>	<b>D</b>	<b>C</b>	<b>D</b>	<b>C</b>	<b>D</b>	<b>C</b>	<b>D</b>	<b>C</b>	<b>D</b>	<b>C</b>	<b>D</b>	<b>C</b>	<b>D</b>	<b>C</b>	<b>D</b>	
<b>VII, MAL. OEIL &amp; ANNEXES</b>																			
1. Glaucome	0	0	0	0	0	0	0	0	0	0	0	0	30	0	23	0	53	0	
2. Cataracte	1	0	1	0	4	0	3	0	12	0	6	0	320	0	188	0	535	0	
3. Trachome	0	0	0	0	0	0	0	0	0	0	0	0	1	0	1	0	2	0	
4. Xérophtalmie	0	0	0	0	0	0	0	0	0	0	0	0	0	0	0	0	0	0	
5. Troubles de la vision	0	0	0	0	1	0	0	0	4	0	0	0	2	0	3	0	10	0	
6. Lésions ophtalmiques	0	0	0	0	0	0	0	0	0	0	0	0	0	0	0	0	0	0	
7. Affections de la cornée	0	0	0	0	0	0	0	0	2	0	1	0	8	0	3	0	14	0	
8. Autres affections de l'œil	1	0	1	0	6	0	6	0	19	0	9	0	35	0	26	0	103	0	
<b>VIII. MALADIES DE L'OREILLE</b>																			
1. Mastoïdites	0	0	2	0	0	0	1	0	3	0	0	0	0	0	0	0	6	0	
2. Otites	12	0	12	0	11	0	9	0	2	0	2	0	1	0	1	0	50	0	
3. Troubles de l'audition	0	0	0	0	0	0	0	0	0	0	1	0	0	0	0	0	1	0	
4. Troubles labyrinthiques	0	0	0	0	0	0	0	0	0	0	0	0	4	1	5	0	9	1	
5. Autres	2	0	0	0	0	0	0	0	2	0	1	0	18	2	8	0	31	2	
<b>IX. MAL. APP. CIRCULATOIRE</b>																			
1. Cardiopathies congénitales	4	0	3	1	0	0	2	1	7	1	2	0	106	27	89	18	213	48	
2. Cardiopathies rhumatismales	0	0	0	0	1	0	0	0	4	0	0	0	43	5	41	2	89	7	
3. Cardiopathies ischémiques	1	0	1	1	3	0	0	0	0	0	4	0	58	6	43	2	110	9	
4. Insuffisance cardiaque	1	0	0	0	4	1	2	0	10	0	10	0	209	34	132	32	368	67	
5. Autres cardiopathies	0	0	1	0	4	1	1	0	3	0	4	0	177	17	164	14	354	32	
6. H.T.A.	1	0	0	0	0	0	0	0	2	1	0	0	199	11	128	9	330	21	
7. Mal. Vasc. cérébrales	0	0	0	0	1	0	0	0	0	0	0	0	73	9	54	3	128	12	
8. Phlébites	0	0	0	0	0	0	0	0	0	0	0	0	0	0	3	1	3	1	
9. Artérites	0	0	0	0	0	0	0	0	0	0	1	0	0	0	0	0	1	0	
10. Thrombophlébites	0	0	0	0	0	0	0	0	0	0	1	0	1	0	0	0	2	0	
11. Autres mal. App. Circulatoire	4	0	0	0	0	0	1	0	2	0	2	0	13	0	11	0	33	0	

## DONNEES SUR LES HOSPITALISATIONS (suite)

<b>MALADIES</b>	<b>0-11 Mois</b>				<b>1-4 Ans</b>				<b>5-14 Ans</b>				<b>Adultes</b>				<b>TOTAL</b>	
	<b>C</b>	<b>D</b>	<b>C</b>	<b>D</b>	<b>C</b>	<b>D</b>	<b>C</b>	<b>D</b>	<b>C</b>	<b>D</b>	<b>C</b>	<b>D</b>	<b>C</b>	<b>D</b>	<b>C</b>	<b>D</b>	<b>C</b>	<b>D</b>
<b>X. MAL. APP. RESPIRATOIRE</b>																		
1. Sinusites	7	0	2	0	9	0	9	0	2	0	1	0	9	0	10	0	49	0
2. Bronchites, bronchiolites aiguës	433	25	350	11	465	9	373	11	98	3	78	1	73	13	82	3	1952	76
3. Pneumonie	100	6	81	1	119	5	67	1	38	4	21	1	488	43	378	20	1292	81
4. Asthme	8	1	2	0	11	0	13	0	10	0	6	0	38	3	30	0	118	4
5. Aut. aff. aiguës voies resp.	164	13	130	5	141	3	113	3	33	2	35	0	198	11	184	4	998	41
6. Pleurésies	0	0	1	0	1	0	1	0	1	0	1	0	33	6	17	1	55	7
- purulentes	0	0	0	0	0	0	0	0	0	0	1	0	17	1	5	0	23	1
- liquid. Clair non tuberculeux	0	0	0	0	0	0	0	0	0	0	0	0	6	1	3	1	9	2
7. Aff. chroniques des voies respiratoires	15	0	15	0	9	1	8	1	13	0	7	1	138	18	82	2	287	23
8. Aut. Mal. App. respiratoire	11	2	10	3	18	0	5	0	6	0	1	0	28	6	15	0	94	11
<b>XI. MALADIES APP. DIGESTIF</b>																		
1. Caries dentaires	1	0	4	0	5	0	6	0	39	0	31	0	362	0	312	0	760	0
2. Maladies de la pulpe	0	0	0	0	3	0	2	0	6	0	24	0	200	0	49	0	284	0
3. Maladies gingivales	0	0	0	0	1	0	1	0	0	0	0	0	50	0	17	0	69	0
4. Aut. Mal. cav. bucc.	5	0	4	0	10	0	10	0	12	0	10	0	100	0	56	1	207	1
5. Oesophagites	1	0	0	0	2	0	1	0	5	0	3	0	94	1	14	1	120	2
6. Gastrites & Entérites	18	1	15	3	16	0	13	0	12	0	3	0	108	4	81	1	266	9
7. Ulcère de l'estomac	4	0	0	0	13	1	0	0	3	0	1	0	69	3	49	0	139	4
8. Ulcère de duodénum	0	0	0	0	0	0	0	0	0	0	0	0	35	0	22	0	57	0
9. Appendicite	0	0	0	0	1	0	1	0	23	0	9	0	306	2	140	1	480	3
10. Hernie abdominale	7	0	3	0	11	0	4	0	18	0	6	0	792	76	85	2	926	78
11. Colites	2	0	1	0	3	0	3	0	5	0	4	0	245	13	28	1	291	14
12. Rectocolites	0	0	0	0	0	0	0	0	0	0	0	0	6	0	0	0	6	0
13. Occlusion intestinale	4	4	1	0	29	0	5	1	17	4	9	0	192	49	60	13	317	71
14. Péritonite	0	0	0	0	0	0	0	0	15	1	8	2	78	22	38	9	139	34
15. Hémorroïdes	0	0	0	0	0	0	0	0	0	0	0	0	17	1	10	1	27	2
16. Cirrhose hépatique	0	0	0	0	0	0	0	0	0	0	0	0	57	11	26	3	83	14
17. Abscess non amibiens du foie	0	0	0	0	1	0	1	0	2	0	0	0	34	2	20	0	58	2
18. Cholécystite	3	0	0	0	0	0	4	0	5	0	2	0	18	3	10	0	42	3
19. Pancréatite aiguë	0	0	0	0	0	1	0	0	1	0	0	0	3	0	2	1	6	2
20. Pancréatite chronique	0	0	0	0	0	0	0	0	0	0	1	0	7	1	3	1	11	2
21. Aut. mal. de l'intestin	2	0	3	1	1	1	1	0	3	0	2	1	37	0	21	3	70	6
22. Aut. maladies du pancréas	2	0	0	0	2	0	0	0	1	0	7	0	66	2	25	2	103	4
23. Aut. Mal. du foie	2	1	0	0	0	0	1	1	2	0	0	0	53	9	19	1	77	12
24. Aut. Mal. Voies biliaires	3	1	0	0	0	0	0	0	1	0	1	0	13	1	25	0	43	2
25. Aut. mal. app. digestif	4	0	3	0	6	1	2	0	11	2	4	0	172	8	87	5	289	16

## DONNEES SUR LES HOSPITALISATIONS (suite)

MALADIES	0-11 Mois				1-4 Ans				5-14 Ans				Adultes				TOTAL	
	C	D	C	D	C	D	C	D	C	D	C	D	C	D	C	D	C	D
	<b>XII. MAL. ORG. GENITO-URINAIRES</b>																	
1. Glomérulorulonéphrite aiguë	0	0	0	0	4	0	1	0	6	0	7	3	12	1	6	0	36	4
2. Glomérulonéphrite chronique	0	0	0	0	0	0	0	0	1	0	0	0	9	5	9	2	19	7
3. Néphrite & Néphrose	0	0	0	0	3	0	2	0	6	0	0	0	47	5	24	2	82	7
4. Syndrome néphrotique	0	0	0	0	14	2	10	2	26	3	6	0	31	0	16	0	103	7
5. Insuffisance rénale aiguë	2	1	3	0	2	0	1	0	7	1	3	0	103	11	24	2	145	15
6. Insuffisance rénale chronique	0	0	0	0	0	0	0	0	3	0	1	0	71	17	36	5	111	22
7. Hydronéphrose	0	0	0	0	0	0	0	0	0	0	0	0	8	1	5	0	13	1
8. Lithiases voies urinaires	1	0	6	0	4	1	3	0	4	0	0	0	154	4	19	0	191	5
9. Aut. aff. urètre & voies urinaires	4	0	4	0	4	0	5	0	10	0	4	0	135	0	70	0	236	0
10. Hydrocèle	9	0	5	1	10	0	16	0	14	0	13	2	352	5	63	1	482	9
11. Aut. mal. org. génit. homme	6	0	0	0	3	0	0	0	6	0	0	0	533	12	32	1	580	13
12. Mal. du sein	1	0	0	0	0	0	0	0	0	0	0	0	17	0	17	1	35	1
13. Prolapsus génital	0	0	0	0	0	0	2	0	0	0	1	0	0	0	49	0	52	0
14. Fistules vésico-vaginales	0	0	1	0	0	0	0	0	0	0	2	0	0	0	21	0	24	0
15. Aff. Inflam. org. pelv. femme	0	0	0	0	0	0	0	0	0	0	1	0	0	0	59	2	60	2
16. Aut. aff. org. génit. femme	0	0	0	0	0	0	0	0	1	0	1	0	2	0	136	1	140	1
<b>XIII. GROSS. ACCOUC. SUITES DE COUCHES</b>																		
1. Avortements	0	0	0	0	0	0	0	0	0	0	0	0	0	0	636	6	636	6
2. Môle hydatiforme	0	0	0	0	0	0	0	0	0	0	0	0	0	0	82	0	82	0
3. Grossesses extra-utérine	0	0	0	0	0	0	0	0	0	0	0	0	0	0	50	0	50	0
4. Rétention du fœtus mort in utéro	0	0	0	0	0	0	0	0	0	0	0	0	0	0	47	0	47	0
5. Vomissements gravidiques	0	0	0	0	0	0	0	0	0	0	0	0	0	0	169	2	169	2
6. Hém. Antépart. & placenta praevia	0	0	0	0	0	0	0	0	0	0	0	0	0	0	102	3	102	3
7. Toxémie gravidique	0	0	0	0	0	0	0	0	0	0	0	0	0	0	26	1	26	1
8. Eclampsie	0	0	0	0	0	0	0	0	0	0	0	0	0	0	43	1	43	1
9. Accouchement normal	0	0	0	0	0	0	0	0	0	0	0	0	0	0	6355	2	6355	2
10. Disproportion foeto-pelvienne	0	0	0	0	0	0	0	0	0	0	0	0	0	0	357	4	357	4
11. Présentation vicieuse	0	0	0	0	0	0	0	0	0	0	0	0	0	0	144	1	144	1
12. Hémorragie de la délivrance	0	0	0	0	0	0	0	0	0	0	0	0	0	0	129	15	129	15
13. Infection puerpérale	0	0	0	0	0	0	0	0	0	0	0	0	0	0	99	11	99	11
14. Psychose gravito-puerpérale	0	0	0	0	0	0	0	0	0	0	0	0	0	0	209	11	209	11
15. Autres complicat. de la grossesse	1	0	0	0	0	0	0	0	0	0	0	0	2	0	2571	30	2 574	30



## DONNEES SUR LES HOSPITALISATIONS (suite)

<b>MALADIES</b>	<b>0-11 Mois</b>				<b>1-4 Ans</b>				<b>5-14 Ans</b>				<b>Adultes</b>				<b>TOTAL</b>	
	<b>C</b>	<b>D</b>	<b>C</b>	<b>D</b>	<b>C</b>	<b>D</b>	<b>C</b>	<b>D</b>	<b>C</b>	<b>D</b>	<b>C</b>	<b>D</b>	<b>C</b>	<b>D</b>	<b>C</b>	<b>D</b>		
<b>XIV. MALADIES DE LA PEAU</b>																		
1. Infect. peau & tissus cellul. s/cut.	20	0	13	1	17	0	7	0	9	0	5	0	7	0	9	0	87	1
2. Aff. inflammatoires	4	0	3	0	3	0	3	0	0	0	2	0	18	1	21	1	54	2
3. Aut. mal. de la peau	1	0	1	0	2	0	3	0	7	0	7	0	6	0	5	1	32	1
<b>XV. MAL. SYST. OSTEO-ARTIC. MUSCLES &amp; DU TISSU CONJONCTIF</b>																		
1. R.A.A.	0	0	0	0	2	0	1	0	15	0	3	1	10	0	13	0	44	1
2. Arthrite	2	0	1	0	3	0	2	0	3	0	2	0	21	0	8	0	42	0
3. Arthrose	0	0	0	0	0	0	0	0	1	0	1	0	22	0	5	0	29	0
4. Ostéite/ostéomyélite	0	0	1	0	1	0	2	0	5	0	7	0	19	0	6	0	41	0
5. Myosite	1	0	0	0	0	0	1	0	6	1	3	1	19	1	13	1	43	4
6. Autres mal. syst. ostéo-articulaire	0	0	1	0	3	0	3	0	7	0	7	0	8	0	2	0	31	0
7. Autres mal. syst. musculaire	2	0	7	0	1	0	0	0	1	0	0	0	15	1	13	2	39	3
<b>XVI. ANOMALIES CONGENITALES</b>																		
1. Spina bifida	15	5	6	1	0	0	1	0	1	0	1	0	0	0	3	0	27	6
2. Hydrocéphalie/microcéphalie	9	6	5	0	0	0	0	0	0	0	0	0	0	0	1	1	15	7
3. Cardiopathie congénitale	2	0	3	0	3	1	0	0	0	0	0	0	0	0	1	0	9	1
4. Bec de lièvre (fente palatine)	5	1	11	4	4	0	2	0	23	0	17	0	2	0	2	0	66	5
5. Omphalocèle	0	0	0	0	0	0	0	0	0	0	0	0	0	0	0	0	0	0
6. Anomalie congénitale de l'oeil	0	0	0	0	0	0	0	0	0	0	0	0	0	0	0	0	0	0
7. Autres	20	8	13	2	5	0	3	0	7	0	0	0	0	0	0	0	48	10
<b>XVII. AFFECTIONS PERINATALES</b>																		
1. Trauma obstét. nouveau-né	0	0	1	0	0	0	0	0	0	0	0	0	0	0	0	0	1	0
2. Ictère néonatal	50	10	19	2	0	0	0	0	0	0	0	0	0	0	0	0	69	12
3. Autres	86	15	79	14	5	0	1	0	21	1	1	0	298	4	43	3	534	37
<b>XVIII. LESIONS &amp; TRAUMATISMES</b>																		
1. Fractures	3	0	0	0	17	2	1	0	82	8	37	0	359	33	88	9	587	52
2. Luxations	0	0	1	0	1	0	0	0	15	0	1	0	114	4	24	1	156	5
3. Trauma internes	1	1	1	0	14	2	5	2	21	3	10	1	71	23	18	2	141	34
4. Trauma craniens	2	0	0	0	4	0	5	0	52	3	33	3	218	19	48	2	362	27
5. Plaies	0	0	0	0	4	0	5	0	20	2	22	0	196	8	68	0	315	10
6. Brûlures	0	0	1	0	10	0	4	1	17	1	13	0	95	9	27	4	167	15
7. Autres trauma	2	0	1	0	7	0	1	0	22	1	16	1	160	2	55	1	264	5

## DONNEES SUR LES HOSPITALISATIONS (suite)

<b>MALADIES</b>	<b>0-11 Mois</b>				<b>1-4 Ans</b>				<b>5-14 Ans</b>				<b>Adultes</b>				<b>TOTAL</b>		
	<b>C</b>	<b>D</b>	<b>C</b>	<b>D</b>	<b>C</b>	<b>D</b>	<b>C</b>	<b>D</b>	<b>C</b>	<b>D</b>	<b>C</b>	<b>D</b>	<b>C</b>	<b>D</b>	<b>C</b>	<b>D</b>	<b>C</b>	<b>D</b>	
<b>XIX, INTOXICATION &amp; EMPOISONNEMENT</b>																			
1. Intox. médic./prod. biolog.	4	0	7	1	11	0	10	0	8	0	4	0	21	3	13	3	78	7	
- à la chloroquine	3	0	1	1	3	0	1	0	12	1	3	0	24	2	25	3	72	7	
2. Intox. subst. non médicinales	2	1	2	0	8	1	4	0	2	0	8	0	10	2	12	1	48	5	
- essence/pétrole	1	0	3	0	1	0	11	1	3	2	0	0	14	1	4	0	37	4	
3. Morsures de serpent	1	1	1	0	9	2	1	1	27	2	10	2	55	7	42	6	146	21	
4. Morsures de chien	0	0	0	0	3	0	0	0	13	2	4	0	24	8	12	3	56	13	
5. Autres	1	0	0	0	1	0	0	0	0	0	2	1	19	2	10	0	33	3	
<b>XX. SYMPT. SIGN. ETAT MORBIDE MAL DEFINIS</b>																			
1. Symptômes	0	0	0	0	0	0	0	0	0	0	0	0	0	0	0	0	0	0	0
1.1 Symptômes généraux	20	5	13	3	24	4	14	1	18	3	10	1	95	14	80	10	274	41	
1.2 Symp. syst. nerv. & ostéo-musc.	0	0	0	0	0	0	0	0	4	1	0	0	5	0	1	0	10	1	
1.3 Symp. téguments	1	0	0	0	0	0	0	0	0	0	0	0	15	2	12	1	28	3	
1.4 Symp. nut.métab. & dévelop.	3	0	7	0	1	0	0	0	0	0	1	0	5	0	4	0	21	0	
1.5 Symp. tête & région cervicale	2	0	1	0	2	0	1	0	0	0	0	0	6	2	5	1	17	3	
1.6 Symp. app. cardio-vasculaire	1	0	1	0	1	0	0	0	0	0	0	0	1	0	1	0	5	0	
1.7 Symp. app. resp. & thorax	6	4	7	0	5	0	2	1	1	0	1	0	1	0	0	0	23	5	
1.8 Symp. app. digestif	18	1	9	1	2	0	0	0	4	1	0	0	14	0	11	0	58	3	
1.9 Symp. app. urinaire	2	0	1	0	0	0	0	0	0	0	0	0	15	2	8	0	26	2	
1.10 Aut. symp. abdomen & bassin	11	5	8	1	10	0	3	0	0	0	1	0	9	1	7	0	49	7	
2. Mort subite de cause inconnue	43	12	32	11	39	6	18	9	16	3	11	3	53	25	37	9	249	78	
3. Aut. causes mal définies ou inconnues de morbidité & mortalité	439	108	304	62	483	60	335	48	406	35	246	27	2 508	337	1401	205	6 122	882	
	71	19	50	10	54	9	25		24	4	7	2	295	32	232	14	758	90	
<b>TOTAL</b>	<b>5 723</b>	<b>583</b>	<b>4 393</b>	<b>401</b>	<b>7 485</b>	<b>503</b>	<b>5 621</b>	<b>315</b>	<b>3 170</b>	<b>182</b>	<b>2 225</b>	<b>119</b>	<b>15 433</b>	<b>1 312</b>	<b>21 263</b>	<b>840</b>	<b>65 312</b>	<b>4 255</b>	

## **CONCLUSION**

Les résultats ci-dessus présentés transcrivent les données enregistrées au cours de l'année 2002 dans les formations sanitaires publiques.

Ils reflètent la performance en terme de couverture de l'essentiel des programmes mis en œuvre au plan national dans le secteur public.

La confection de cet annuaire a été rendue possible grâce à l'engagement de tous les acteurs impliqués dans la collecte, le traitement et l'analyse de l'information sanitaire.

La parution de cet annuaire intervient dans un contexte national d'accélération des réformes du système de santé et de mise en œuvre du Plan National de développement sanitaire avec un accent particulier sur la gestion basée sur la performance.

Dans ce cadre une information sanitaire fiable, cohérente et produite à temps est indispensable pour une gestion rationnelle des ressources et des politiques en vue de l'atteinte des objectifs fixés.

Nous invitons donc l'ensemble des acteurs à accorder un plus grand intérêt à l'information sanitaire à tous les niveaux et à intégrer les données générées par l'activité sanitaire dans les processus de planification et de gestion.

Nous espérons pouvoir compter sur la disponibilité de tout un chacun pour une parution régulière et dans les meilleurs délais du prochain annuaire.

La Direction des Etudes et de la Planification reste à la disposition de tous pour des observations allant dans le sens de l'amélioration de la qualité de ce document.